



LOS ABATIDORES DE  
TEMPERATURA DE FRANKE



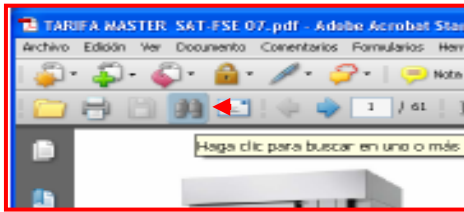
Franke Food Services Equipment, S.L.

Servicio técnico On Line de Franke,  
Descubra nuestro valor añadido



LOS HORNOS MIXTOS  
DE FRANKE

## LISTADO DE RECAMBIOS



Recomendamos utilizar la  
herramienta "prismáticos"  
para localizar rápidamente la  
familia de productos o  
artículo buscado.



También pueden acceder a la  
familia de productos  
buscados a través de los  
títulos del índice.

### COCEDORES A VAPOR



FS 1/1 CA (CV60)



VITALITY FS 1/1 P-15 CAS

### SALAMANDRA - GRATINADORA



FRT 1/1 E2




VITESSE FR 1/1 RH ET/ HL ET



VITESSE CLASSIC

### HORNOS A CONVECCIÓN



**HORNOS HE-423 (T) / HE-464**

HE-423 / HE-423 T



HE-464

**HORNOS MIXTOS ELECTRÓNICOS SCS**

EVOLINO HANDY



HANDY PLUS



EASY EVO



H.PLUS 07'



EASY EVO 07'

**HORNOS MIXTOS ELECTROMECÁNICOS FC**

FC 2/3 EV



FC 1/1 SEV



FC 1/1 LEV

**HORNOS MIXTOS ELECTRÓNICOS FC-CAP**

FC 1/1 L CA



FC 1/1 S CA



FC 2/3 CA

**HORNOS MIXTOS HCE-2011/2021**

FC 1/1 HEVD (HCE-2011)

FC 2/1 HEVD (HCE-2021)

**HORNOS MIXTOS CVFE/G****HORNOS MICROONDAS FM ANTIGUOS****APARATOS RIEBER - FRANKE**



V 1/1 IK



BKW-KF



1600 U



TFW I D

**HORNOS MICROONDAS MWF**

---



**FREIDORAS OPTIMA Y MODS. ANTIGUOS**

---



SERIE 200



DOMINO

**FREIDORAS FRIFRI SOBREMESA**

---



ECO



TF



FT



PROFI

**FREIDORAS FRIFRI FF/FFS**

---



OPTIMA (E)



FF



FFS



FFE / M

**FREIDORAS FRIFRI V03 V05 Plus-Vision**

---



EASY



BASIC



V05M



BUSINESS

## GAMA SNACK



VERSION ANTIGUA

IDENTIFICACIÓN RÁPIDA  
¡FRONTAL DIFERENTE!



NUEVA VERSION

## GAMA SNACK-BAR

## GAMA SNACK-SOBERANA

## GAMA SNACK COMBILINE

## GAMA MODUL-SELF

## ENVASADORAS AL VACÍO



EV 120



EVE 120



EV 260



EV 2100/63

## ELEMENTOS CALIENTES



FC 1/1 H2



C1/1H(Humedo) C1/1(seco)



LCR 2

## UNIDADES DE COCCION: - SMARTLINE - COMPACTLINE - FRESH & SMART



## HOLD-O-MAT



## ABATIDORES DE TEMPERATURA



**KBC**



**modelos AB**



**AB 2011**



**AB 1121**



**AB 2021**

## LAVAVASOS



**AL 03 / AL 05 / AL 09**

## LAVAVAJILLAS



**F 610/F 610PS F 780/F 780PS**

**F 880**

**PS: (con bomba desague)**

## ABRILLANTADORA CUBIERTOS



**MB 2500**



**MB 6000**



**MBN 3000**



**MBN 5000**



**MBN 8000**

## GRIFERIA INDUSTRIAL



## ARTICULOS SANITARIOS



EZR-15/30



AEO-1/2



ECM-10

APARELLAJE ELÉCTRICORESISTENCIASRUEDASTORNILLERÍARECAMBIOS VARIOS VT**COCEDOR A VAPOR**

<u>Código</u>	<u>Denominación</u>	<u>Ref. P.</u>	
5335072	PRESOSTATO E3-5-7-8-9	176'075	
5335083	VALVULA DE SEGURIDAD	142'154	
5335130	CONTACTOR COPL. C1-C2	496'325	
5335174	PILOTO VERDE COMPLETO	496'263	
5335185	PILOTO ROJO COMPLETO	495'158	
5335196	PILOTO AMARILLO COMPL	495'160	
	Instalado además en Salamandra FRT 1/1 E2		
5335301	CAPUCHON SELCTR.AMBAR	494'020	
5335505	FILTRO DESAGÜE CAMARA 278'054 CV60 / VITALITY	1W 700'318	
5335538	JUEGO PIEZAS V.Y5-Y6	BK 278'293	
5335786	VALVULA REGLDR.PRESN. RG 1/2		
5335797	VALVULA DE RETENCION RG 1/2"		
5335822	SOPORTE-GUIA DERECHO	1L 278'347	
5335833	SOPORTE-GUIA IZQUIERDO	1L 278'340	
5365018	PIE REGULABLE	305'420	
5365029	PIEZA ANTIDESLIZANTE	172'450	
5365030	PANEL IZQUIERDO FS 1/1 CA	278'318	
5365033	PANEL DE MANDOS FS-CA	278'121	
5365034	PANEL TAPA FS 1/1 CA		
5365040	CUBETA RECUPERACION	278'401	
5365051	CASQUILLO GIRO PUERTA	278'087	
	2 unidades por puerta		
5365062	CASQUILLO CIERRE PTA.	278'418	
	1 unidad por puerta		
5365073	EJE DE PUERTA	278'423	
5365084	PUERTA COMPLETA	278'142	
5365095	PUERTA EXTERIOR COMPL.	279'722	

<b><u>Código</u></b>	<b><u>Denominación</u></b>	<b><u>Ref. P.</u></b>	
5365109	PUERTA INTERIOR COMPL.	279'319	
5365111	CUBIERTA EMPUÑADURA	278'317	
5365120	BLOQUE GENERAD. VAPOR	1L 278'231	
5365121	RACORD ENTRADA AGUA G.VAPOR 1/2"	279'913	
	Machón entrada con rosca al generador		
5365122	JUNTA DE COBRE 1/2"	172'526	
5365123	TUBO CONDESADOS G.V. A Y5	278'544	
	Compuesto de: 1 Tubo 278'675, 1 Tuerca conexión 172'405		
	1 Tuerca vál. Asco 172'546, 2 Tubo apoyo 172'407		
5365125	RACORD SALIDA VAPOR 3/8"	279'914	
	Machón entrada con rosca al generador de vapor		
5365126	JUNTA DE COBRE 3/8"	172'010	
5365128	TUBO SALIDA CONDENSACION A Y6	278'554	
5365131	TAPA GENERADOR VAPOR	278'226	
5365142	JUNTA TAPA GEN.VAPOR	278'050	
5365153	AISLAMIENTO GENERADOR VAPOR	1L 278'678/9	
5365164	PLACA FIJAC. RESIST.	278'516	
5365175	PLACA RESISTENCIA 2'5 KW	10 278'031	
5365186	PLACA RESISTENCIA 5 KW	10 278'032	
5365197	TORNILLO FIJACION PLACA	222'183	
5365200	TUERCA FIJACION PLACA M 8	224'052	
5365211	ARANDELA DE TENSION	224'759	
5365222	TAPON 3/8 GNRDR.VPR.	227'400	
5365255	BOBINA E-VALVULA C.I.	278'270	
5365266	RACORD 3/4" X19	172'599	
5365277	CIRCUITO IMPRESO DE MANDOS	278'122	
5365288	CIRCUITO IMPRESO GENERAL	278'156	
5365290	CONECTOR X2 SONDAS C.I.GENERAL	278'232	
5365299	SONDA GENERADOR VAPOR	278'514	
5365302	SONDA CAMARA COCCION	278'572	
5365313	CLIXON GENERADOR VAPOR	278'559	
	Mod. Antiguo: Corte a 236°C		
5365324	RACORD CABLE 3x380V	496'404	
5365330	BORNES CONEXION 6P FS	496'162	
5365335	RACORD CABLE 3X220V	496'405	
5365357	CONTACTOR	279'788	
5365368	DETECTOR DE PRESION	278'620	
5365379	SONDA DESCALCIFICADOR	278'113	
5365388	TAPA DESCALCIFICADOR	278'051	
5365390	JUNTA TAPA DESCALCIFICADOR	278'332	
5365404	JUNTA DESCALCIFICADOR	700'071	
5365415	DESCALCIFICADOR	1L 278'331	
5365426	TUERCA PLAST. G3/4 X8	172'461	
5365437	E-VALVULA 2 VIAS Y1-Y2	172'013	
	Válvula con 2 salidas:		
	A generador vapor en cocción, Y1		
	A desagüe en regeneración, Y2.		
5365448	ELECTROVALVULA Y3-Y4	172'451	

<b>Código</b>	<b>Denominación</b>	<b>Ref. P.</b>
	Entrada de agua Y4.By-pass regeneración Y3	
5365459	TUBO POLYP. 13/21X100	278'586
5365466	TUBO POLYPR. 13/21X80	278'587
5365470	TUBO POLYP. 13/21X750	278'588
5365481	TUBO POLYP. 13/21X860	278'589
5365492	TUBO POLYP. 13/21X550	278'590
5365506	TUBO POLYP. 13/21X400	278'591
5365517	TUBO POLYPRES POR METROS	146'526
5365528	TUBO SILICON.D.3X550	278'561
5365539	FUSIBLE 2AF	496'175
5365544	JUNTA SONDA CAM.COCC.	172'011
5365550	SISTEMA ANTI-VAPOR	278'986
5365561	PCB CONDUCTIVIDAD 3500	278'534
	Sustituye al Relé conductividad 3500.Desde 17/12/01	
5365572	DEFLECTOR V. ANTISODA 278'604	278'604
5365583	PANEL FRONTAL 278'375	278'375
5365594	CIRCT.IMPRS.GRAL.VF	
5365608	TUBO ENTRADA VAPOR	700315
	Machón solo rosca en un lateral, el otro lateral está cerrado.	
5365612	TUBO VAPOR FS1/1CA COMPLETO 3 REF.	
	Tubo largo con dos racords.	
5365619	HOJA MANDOS AUTOADHESIVA	278'121
5365622	PLACA RESISTEN. 2 KW	278'579
5365630	PLACA RESISTEN. 4 KW	278'580
5365641	FUSIBLE 250 MA	
5365652	JUEGO PIEZAS EV C.I.	278'311
5365663	OCTOACOPLADOR FS1/1CA	295'170
5365674	TRIAC FS1/1CA BT136	295'171
5365685	JUNTA PUERTA FS1/2CA	278'021
	Instalada en: CV- 40 (FS 1/2 CA) cocedor antiguo.	
	Más pequeña que la del FS 1/1 E y CA	
5365696	RACORD-CODO ROSCADO	172'443
5365700	JUNTA PLANA	142'961
5365710	DISTRIBUIDOR Y	172'384
5365721	DISTRIBUIDOR T	172'444
5365732	CARCASA-ESTRUCTURA CV-60-EL	
5365743	SOPORTE GENERADOR VAPOR	
5365754	ASA CIERRE DE PUERTA	
5365765	LATERAL DERECHO	278'319
5365787	CIRCUITO IMPR.REPRD. 5365288	
5365801	VALVULA TERMOST. SAV	278'059
5365812	TUBO ENTRADA AGUA A G.V.	278'540
	Para tubo completo añadir referencias 5365814, 5365816	
5365814	RACORD SERTO PARA TUBO ENTRADA AGUA GENERADOR	1L 172'549
5365816	CASQUILLO SERTO PARA RACORD TUBO ENTRADA AGUA	1L 172'008
5365823	NUCLEO CPL.E-VALV.CI	
5365834	EPROM FS1/1 CA 27C64A	279'938
5365845	EPROM FS-CA V.FRANCE	279'937

<b>Código</b>	<b>Denominación</b>	<b>Ref. P.</b>
5365848	EPROM FS-CA "SIN DESCALCIFICADOR"	278'800
5365856	CONDENSADOR PRINT-CA 1000MF25V	
5365867	CONDENSADOR PRINT-CA 3300MF40V	
5365878	CIRCUITO MANDOS REPRD 5365277	
5365880	DISCO PARO DE GIRO ASA DE PUERTA	278'185
5365885	PASADOR EJE DE ASA D. 2 x 30 MM.	224'605
5365899	EJE DE LEVAS PTA.FSCA	278'019
5365903	JUEGO PROTECTOR PT100	278'553
	Protección Sonda Camara cocción	
5365914	PURGADOR DE AIRE	279'179
5365925	JUEGO PIEZAS PUR.AIRE	278'291
5365936	TERMOSTATO SGR.360 GR.	278'625
5365940	TUBO DESAGUE C.C. COMPLETO	
	Incluye las ref.: 1: 278'677 tubo, 2: 172'524 tuerca,	
	2: 172'521 tubo refuerzo	
5365947	E-VALVULA Y5-Y6 N.M. (Antigua ref. 278'056)	10 279'912
	Cabeza no inclinada. Es compatible con el cocedor nuevo y	
	con el antiguo. Válvula ASCO.DESCARGA la cámara de cocción.	
5365950	VASTAGO DE CIERRE FS 1/1CA	278'315
5365952	VASTAGO DE CIERRE FS 1/2 CA	279'725
5365958	VARISTOR PRINT FS-CA	514K275
5365969	MUELLE DE PUERTA	146'481
5365977	CABLE BUS CIRCUITOS FS-CA	278'073
5365990	KIT TUBO VALVULA SEGURIDAD	LMAT
	Compuesto por: 1 Tubo cu D.12-126 mm. 1 Racord serto 15 - D.12	
	1 Racord serto 12 - D.12 2 x Casquillo D.10 - 20 mm.	
5365991	KIT TUBO AIREACION HORIZONTAL	LMAT
	Compuesto por: 1 Tubo cu D.12-126 mm. 2 Racord serto 12 - D.12	
	2 x Casquillo D.10 - 20 mm.	
5365992	KIT TUBO AIREACION VERTICAL	LMAT
	Compuesto por: 1 Tubo cu D.12-126 mm, 2 Racord serto 12-D.12	
	1 Tubo cu D.12-126 mm, 2 Racord serto 12 - D.12	
	2 x Casquillo D.10 - 20 mm.	
5365980	CAMARA DE COCCION FS 1/1 CA COMPL.	278'138
5365998	SPRAY SLIPPERY 400ML LUBRICACION VALVULA Y5	515
5365999	GRASA SLIPPERY 100ML LUBRICACION VALVULA Y5	525
6300244	KIT PANEL SEPARADOR 3P FS 1/1 CA	

### COCEDOR A VAPOR VITALITY

7172450	DISCO ANTIDESLIZANTE	1L 172450
7278067	CASQUILLO PUERTA D.14/12 X10	1L 278067
7293562	FILTRO ANTIPARASITOS 6A	10 293562
7295604	JUNTA Sonda TERMOPAR	1W 295604
7295490	INSERTO ROSCADO PIE	1L 295490
7295491	PIE REGULABLE	1L 295491
7295556	INTERRUPTOR MAGNETICO DE PUERTA	295556
7295762	CONTROL TEMPERATURA AMBIENTE	10 295762
7297158	VALVULA DE VACIO	297158

<b><u>Código</u></b>	<b><u>Denominación</u></b>	<b><u>Ref. P.</u></b>
7700003	RESISTENCIA 15 KW 230 V	1W 700003
7700004	JUNTA TAPA SUPERIOR GENERADOR VAPOR	1W 700004
7700005	JUNTA RESISTENCIA GENERADOR DE VAPOR	1W 700005
7700048	PANEL DE MANDO F SIN SONDA TAC	1W 700048
7700069	DESCALCIFICADOR VITALITY	1W 700069
7700094	BLOQUE GENERADOR VAPOR	1W 700094
7700097	PERNO BISAGRA PUERTA	1W 700097
7700111	SONDA DE NIVEL CON TERMOPAR	1W 700111
	7295604 JUNTA SONDA NIVEL CON TERMOPAR	
7700140	CIRCUITO DEL RELOJ	1W 700140
7700141	CIRCUITO PROCESADOR F SIN SONDA	1W 700141
7700142	CIRCUITO DE POTENCIA	1W 700142
7700156	ELECTROVALVULA Y5-Y6 desde11-2006	1W 700156
	Salida bloque generador y salida cámara de cocción.	
	Necesita conector con diodos	
7700158	ELECTROVALVULA Y7 RWG 1/4	1W 700158
	Entrada a cámara de cocción.	
	Antigua, sustituida por: 7700401	
7700159	TERMOSTATO DE SEGURIDAD 190 °C	1W 700159
7700160	JUNTA DE PUERTA VITALITY	1W 700160
7700170	VENTILADOR TRASERO VITALITY	10 295759
7700172	SOPORTE-GUIA DERECHO	1W 700172
7700182	VALVULA DE SEGURIDAD 1.8 BAR	1W 700182
7700202	ELECTROVALVULA Y3	1W 700202
	De descalcificador a desagüe.	
7700213	TUBO COBRE "L" D.15/13	1W 700213
	Desagüe cámara de cocción. De cámara a Y6	
7700214	TUBO COBRE "U" SALIDA Y6	1W 700214
	Desagüe cámara de cocción. De Y6 a condensador	
7700216	SONDA CÁMARA PT100 VITALITY	1W 700216
7700218	ELECTROVALVULA Y1/Y2	1W 700218
	Salida del descalcificador.	
7700226	BUZZER. AVISADOR SONORO	1W 700226
7700320	PRESOSTATO CONTROL CALDERIN	1W 700320
	Control presión del vapor: 1.2 bar= ON, 1.5 bar= OFF	
7700330	CIRCUITO RELE CONDUCTIVIDAD	1W 700330
7700334	PERNO CON IMAN BLOQUEO PUERTA	1W 700334
	MONTADO EN EL INTERIOR DE LA PUERTA	
7700343	PRESOSTATO SEGURIDAD CALDERIN 1,8 BAR	1W 700343
7700344	VALVULA DE SEGURIDAD 2,2 BAR	1W 700344
7700349	PRESOSTATO SEGURIDAD CAMARA 1,2 BAR	1W 700349
7700353	SOPORTE-GUIA IZQDO. SONDA TAC	1W 700353
7700362	SONDA TAC COMPLETA	1W 700362
7700365	PLETINA PROCESADOR CON S.TAC	1W 700365
7700369	CONTACTOR 25A 400VAC	1W 700369
7700392	PRINT PROCESADOR SW 2.00 SIN SONDA TAC	1W 700392
7700399	PANEL DE MANDO S SIN SONDA TAC	1W 700399
7700400	PANEL DE MANDO S CON SONDA TAC	1W 700400

<b>Código</b>	<b>Denominación</b>	<b>Ref. P.</b>
7700401	ELECTROVALVULA Y7 RWG 3/8	1W 700401
7700404	CONECTOR CON DIODOS E-VALVULA Y5 (7700156)	1W 700404
7700405	PRINT PROCESADOR SW3.00 CON SONDA TAC	1W 700405
7700410	CIRCUITO IMPRESO SONDA DIGITAL	1W 700410
7700423	DISCO OBTURADOR VALVULA Y5-Y6 NUEVA	1W 700423
7700429	KIT DE SUSTITUCION E-VALVULA Y5 (ALARGADA)	1W 700429
7700430	SONDA DE NIVEL (DIGITAL)	1W 700430
	7251550 JUNTA SONDA NIVEL DIGITAL	
7700502	KIT SUSTITUCION SONDA TERMOPAR POR SONDA DIGITAL	1W 700502
7920003	RACORD ADAPTADOR E-V.Y7 3/8	1W 920003
	Para cambiar Y7 1/4" por Y7 3/8" utilizar 2 racords adaptadores.	
7921001	CODO ROSCADO COMPL. D.15-1/2	1W 921001

### SALAMANDRA-GRATINADORA

5356028	RESISTENCIA DERECHA E2	279'802
5356039	RESISTENCIA IZQUIERDA E2	279'801
5356044	PILOTO AMBAR	10 495'160
5356050	MINUTERO 0-15 MIN E2	279'803
5356061	ASA FR 1/1 E2	1L 279'827
5356065	TORNILLO+ARAND.GROWER INOX.FIJAC.ASA	ALLEN M6x70
5356072	INTERRUPTOR E2	10 279'800
5356075	BORNES CONEXION E2	10 279'820
5356078	CABLE DE ALIMENTACION FR-E2	10 279'822
5356080	CABLEADO FR 1/1E2	10 279'370
5356083	MANDO UL87 / FR-E2 / SMARTLINE	278'457
5356094	RUEDA CONTRAPESO E2	1L 279'348
5356108	CINTA CONTRAPESO E2	279'342
5356110	CONTRAPESO FR 1/1 E2	279'824
5356114	EJE RODAMIENTOS SALAMANDRA FRT 1/1 E2	279'817
5356119	RODAMIENTO 6200.2Z E2	279'828
5356120	PARACHOQUE FR 1/1 E2	279'823
5356121	SOPORTE DE PARACHOQUE E2	279'842
5356130	PLACA ESMALTD. MANDOS E2	279'804
5356141	PLACA AISLANTE E2	279'816
5356152	PARRILLA E2	SA373150
5356160	CUBETA DE RECUPERACION FRT	279'838
5356200	RESISTENCIA RH 2 KW VITESSE	1E 409100
5356201	PLACA RESISTENCIA HL 2.3 KW VITESSE / CLASSIC	1E 409101
5356202	CRISTAL PLACA RESISTENCIA HL VITESSE / CLASSIC	1E 409106
5356203	INTERRUPTOR PROGRAMAS 4 P (OBSOLETO)	1E 409103
5356204	INTERRUPTOR PROGRAMAS 6 P VITESSE	1E 409104
5356205	INTERRUPTOR PROGRAMAS 4 P INOX VITESSE	1E 409312
	Nuevo, sustituye al código 5356203	
5356206	RESISTENCIA 1800W RH SALAMANDRA CLASSIC	954926
5356207	INTERRUPTOR PROGRAMAS 7 P CLASSIC	954136
5356208	MINUTERO SALAMANDRA CLASSIC	953040
5356209	RELE SALAMANDRA CLASSIC	689327
5356210	CABLEADO INTERIOR VITESSE	1E 409143

<b>Código</b>	<b>Denominación</b>	<b>Ref. P.</b>	
5356212	CABLEADO COMPL. RESISTENCIAS SALAMANDRA CLASS	956309	
5356224	PILOTO ROJO 230 V	1E 409124	
5356225	PRINT BUZZER 85 DB SMA-21 VITESSE / CLASSIC	1E 409125	
5356232	RODILLO SALAMANDRA VITESSE	1E 409069	
5356244	BORNE PRINCIPAL 5 P VITESSE	1E 409144	
5356247	MINUTERO VITESSE 15 MIN.	1E 409147	
5356400	BOTON DE MANDO VITESSE	10 293600	
5356410	HOJA PANEL 2 MANDOS VITESSE	1E 409108	
5356500	RELE FINDER 230 V 16 A VITESSE	1G 962019	
5356501	CABLE AZUL RESISTENCIA SALAMANDRA VITESSE	1E 409151	
5356502	CABLE ROJO RESISTENCIA SALAMANDRA VITESSE	1E 409150	
5356503	FUNDA PROTECCION 1 CABLE SALAMANDRA VITESSE	1E 409142	
5356510	INTERRUPTOR DETECTOR PLATOS SALAMANDRA CLASS	680907	
5356511	MUELLE DETECTOR PLATOS SALAMANDRA CLASSIC	954128	

### HORNOS A CONVECCION

5341011	BOBINA CONTACTOR 24V.	496'450	
	UL 2/1E = HE-1021; UL 1/1 LE (2) = HE-1011		
	UL 1/1SE(2) = HE-611		
5341020	TRAFO CIRCUITO IMPRS.		
5341031	MANDO INTER.MAN-AUT.	496'440	
	UL 2/1 = HE-1021;		
	y modelos anteriores al año 89 (HE-1011 y HE-611)		
5341042	TAPA BOTON BAQUELITA	496'445	
5341053	DISCO FLECHA BOTON B.	496'443	
5341064	CONTACTOR 24V	496'429	
5341075	BOTON BAQUELITA	496'444	
5341086	CONDENSADOR 8MF 4 MV	496'431	
5341097	JUEGO CARCASA HE-1021		
5341100	FUSIBLE 6A	495'155	
5341111	EMPUÑADURA PUERTA 6B	279'051	
5341122	INTERRUPTOR MAN/AUT	496'439	
	El mando es el 5341031.		
5341133	BOMBILLA INTE.M/A.24V	496'438	
5341144	BOMBILLA INTE.LUM.24V	495'249	
5341155	MOTO-VENTIL.230V/50HZ	278'007	
	HE-1021(todos)		
	HE-611/1011 (antes de 1/89) Conector cuadrado		
5341166	PILOTO VERDE 24V/50HZ	496'441	
5341177	PILOTO ROJO 24V/50HZ	496'442	
5341188	PORTA FUSIBLE COMPL.	496'451	
5341199	RESISTENCIA LATER.2KW	278'507	
	HE-1011 (2 RESIST.)		
	HE-1021 (2 RESIST.)		
5341202	RESISTENCIA VENT. 2KW	278'508	
	HE-1021(4 RESIT.)		
	HE-1011(4 RESIST.)		
5341213	BAND.R-GRASA 1/1 L-S	279'045	

<b>Código</b>	<b>Denominación</b>	<b>Ref. P.</b>	
5341246	RELE (A) VENTILADORES	496'436	
	HE-1021 (todos)		
	HE-611/1011 (antes de 1/89)		
5341257	POTENCIOMETRO+CABLEADO R. AGUA	279'104	
5341268	TRANSFORMADOR COMPLETO	496'428	
5341279	MINUTERO KOA 1,2 EI	295'099	
5341288	TERMOSTATO HORNO HE / HG	10 279'127	
5341290	BOMBILLA 220V 40W	BK 278'505	
5341304	GLOBO BOMBILLA	496'452	
5341315	PORTA BOMBILLAS	10 278'504	
5341326	INTERRUPTOR DE PUERTA	496'449	
	Todos los UL, excepto los E2		
5341337	DIFUSOR DE AGUA	279'292	
5341348	EMPUÑADURA PUERTA 10B	278'629	
5341366	JUNTA LUZ INTERIOR	496'454	
5341370	INTERRUPTOR-PULS.LUZ	494'018	
	Amarillo		
5341381	CIRCUITO IMPRES MANDO	279'087	
	UL GAS: Todos		
	UL 2/1 E, UL 1/1 SE, UL 1/1 LE		
5341392	RESIST.LATR.2KW HE611	279'074	
5341406	RESIST.VENT.3KW HE611	278'503	
5341417	1 M.JUNTA INTERIOR.PUERTA. (CRISTAL)	278'510	
	HE-611 (UL 1/1 SE/2): 2 mts x puerta		
	HE-1011 (UL 1/1 LE/2): 3 mts x puerta		
	HE-1021 (UL 2/1 E): 4 mts ( 2 x puerta)		
5341428	RELE MANDO D87 HE"B"	279'995	
5341444	FUSIBLE 2 AMPERIOS	495'153	
5341450	E-VALVULA INYECCION AGUA	279'786	
5341461	RACORD DE TUBO N.4367	172'501	
5341483	TUBO SILICONA D. 15/10 x 105 MM.	146'529	
5341508	RELE (B) GZT 21/03	496'486	
5341519	PARRILLA HE 1021	278'537	
5341522	PARRILLA HE 1011/611	279'103	
	Dimensiones: 330 x 600 mm.		
5341530	AVISADOR SONORO 24V	172'503	
5341541	TERMOSTATO SEG.HG (Obsoleto, no disponible)	279'553	
5341552	INYECTOR G.N. HG-1021 D.275		
5341563	INYECTOR G.N. HG-1011 D.225		
5341574	CRIST.PTA.M.A.HE 1021	278'506	
5341585	CRIST.P.E-G 1021/611	278'894	
	Dimensiones: 570 x 344 x 6 mm.		
5341596	CRIST.PUERTA HE/G1011	279'052	
5341621	JUNTA HZT.SILC.HE1021	279'302	
	UL 2/1E-12		
	El horno tiene 1 superior y 1 inferior 84 cm		
5341632	JUNTA VRT.SLC.2/1-1/1L	279'303	
	60 cm		

<b><u>Código</u></b>	<b><u>Denominación</u></b>	<b><u>Ref. P.</u></b>
5341643	PLACA MANDO HE1011/21	279'099
5341654	JUNTA HZT. SILIC. 1/1 L-S	279'304
	HE-611 (UL 1/1S E)	
	HE-1011 (UL 1/1LE)	
5341665	JUNTA VRT.SILIC.1/1 S	279'305
5341676	CIERRE PUERTA HEMBRA	278'526
	Montado en la puerta.	
5341687	CIERRE PUERTA MACHO	278'568
	Montado en el frontis del horno.	
5341698	TERMOPAR HG M8X1500	279'542
5341701	CONJ. JUNTA PUERTA SLCN.1021	279'749
	HE-1021; 84 cm, 60 cm	
5341712	VALVULA G.ELECTROSIT	279'540
5341723	MOTO-VENTILADOR M.89	295'101
	UL 1/1 SE2 (HE-611)	
5341734	INTERRUP. PUERTA M.89	10 496'449
	Hornos: UL 1/1 SE-2 y LE2	
5341745	CIRCUITO IMPRESO M.89	279'990
	UL 1/1SE2, UL 1/1 LE2, Modelos a partir del año 89.	
	Zócalo para un rele.	
5341756	RELE MANDO A87 M.89	279'991
5341767	CONMUTADOR M/A M.89	279'774
5341778	CONMUTADOR LUZ M.89+CONMUTADOR AUT.FC	279'775
5341789	CONDENSADOR 4MF 2 MV	496'487
5341799	POTENCIOMETRO M.89	295'094
5341803	MANDO M.89	278'457
5341825	QUEMADOR COPL.HG-1011	279'593
5341836	QUEMADOR HG-1021	279'486
5341847	QUEMADOR HG-1011	279'594
5341858	QUEMADOR PILOTO CPL.	279'707
5341869	INYECTOR Q.PLT. N3 GLP	279'411
5341877	INYECTOR Q.PLT. N5 GN	279'709
5341880	ENCENDEDOR TIRISTOR	279'497
5341891	CABLE BUJIA ENCD.CPL.	279'502
5341905	PROTECTOR CONX.BUJIA	496'511
5341927	RACORD TERMOPAR	279'541
5341938	RACORD TUBO GAS PLTO.	279'547
5341949	CONTACTO ENCEND.PLTO.	279'544
5341955	ANILLO FRICCION BISAGRA	278'524
	2 x puerta	
5341960	ARANDELA FRICC.INFER. BISAGRA	146'527
	1 x puerta	
5341971	ARANDELA FRICC.SUPER. BISAGRA	146'528
	1 X puerta	
5341982	CJTO. JUNTA PUERTA SLCN.1011	295'117
	72 cm x 60 cm 4 PIEZAS	
5341993	CJTO. JUNTA PUERTA SLCN 611	295'118
	UL 1/1 SE (2) - HE-611W	

<b>Código</b>	<b>Denominación</b>	<b>Ref. P.</b>	
	72 cm x 41 cm, 4 PIEZAS		
5391018	TOPE PUERTA D. 20X13	278'803	
	HE-1021. Cant.: 1		
5391029	INTERRUPTOR INJ. AGUA	279'777	
5391033	BANDA ADHESIVA 9 MM. 1 M.	295'152	
5391040	BANDA ADHESIVA 19 MM. 1 M.	279'795	
5391051	TAPA INTERRUPTOR "B"	295'107	
5391062	ARANDELA FIJACION EJE BISAGRA	224'557	
	2 x puerta		
5391073	EJE DE BISAGRA	278'633	
	2 x PUERTA.		
	La bisagra completa para un HE-1011 (UL 1/1 LE) se compone		
	de lo siguiente:		
	2 x 5391073		
	2 x 5391062		
	1 x 5341971		
	1 x 5341960		
	2 x 5341955		
5391084	PLACA F.ROCA 40MM BXSPINTEX643		
5391095	HELICE MOTOVENTILADOR	295'167	
5391109	DIFUSOR AGUA (LATON)	279'783	
5391111	SOPORTE DIFUSOR AGUA	279'784	
5391120	INTERRUPTOR BAS. MAN	279'778	
5391131	RELE VENTIL.(A) RPRD 5341246		
5391142	RELE MANDO A87 RPRD 5341756		
5391153	RELE C1 BOULANGERIE	279'779	
5391164	CIRCUITO IMPRES.MANDO A+B.RPD		
5391175	CIRCUITO IMPRES.MANDO A87.RPD		
5391186	SOPORTE PARRILLA UL-1/1L	295'092	

### **HORNOS HE-423 (T) / HE-464**

5349000	BORNES CONEXION 3P FV 110	EMMR1102	
5349011	TERMOSTATO 300 GR.	EMTS0300	
5349022	MINUTERO 120'	EMTM0120	
5349033	INTERRUPTOR GENERAL	EMIG1600	
5349044	BOTON MANDO	MCMA0M0T	
5349055	INTERRUPTOR LUZ HORNO	EMIL0000	
5349066	MOTOVENTILADOR COMPL. HE423/464	EMMVR150	
	3 patas		
5349088	RESISTENCIA 3 KW.	EMRSB030	
5349099	LAMPARA HORNO 15 W-230V 300 °C		
5349100	MINUTERO+AVISADOR SONORO 120'		
5349102	PILOTO ROJO OBSOLETO VER:	5349113	
5349113	PILOTO VERDE	EMLSAHRO	
	HE-423		
	HE-464		
5349124	CRISTAL PUERTA EXTERNO (2 ORIFICIOS ASA)	OBSOLETO	
	MATERIAL OBSOLETO		

<b>Código</b>	<b>Denominación</b>	<b>Ref. P.</b>	
	Sustituido por cód. 5349135		
5349135	CRISTAL PUERTA HE-423	MCVE0002	
5349140	CRISTAL PUERTA HE-464	MCVE004P	
5349144	METRO JUNTA PUERTA SILICONA HE-4	MCGP0002	
5349146	JUNTA PUERTA SILICONA HE-423		
	Longitud: 1,33 metros		
5349150	JUNTA PUERTA SILICONA HE-464		
	Longitud: 2,30 metros		
5349157	PARRILLA HE-423	AGR00023	
	Dimensiones: 330 x350 mm.		
5349158	PARRILLA HE-412	AGR00012	
5349168	HOJA PANEL MANDOS HE-423	CFRPC002	
5349179	CIERRE COMPLETO HE-423	MCCH0002	
5349186	JUNTA CRISTAL PUERTA HE-423T	MCGV0003	
5349187	JUNTA CRISTAL PUERTA HE-464	MCGV0003	
5349188	JUNTA CRISTAL PUERTA	MCGV0003	
	HE-423 = 115 cm.		
	HE-464 = 150 cm.		
5349190	SOPORTE-GUIA PARRILLA	MCPR0003	
	11 Pares de guías		
5349195	SOPORTE-GUIA PARRILLA ESPECIAL TREN	MCPRFRT3	
	3 Pares de guías		
5349204	PORTALAMPARAS COMPL.HE423/464	EMPLP042	
5349215	PARRILLA DE VENTILADOR	MCGV0140	
5349285	CONJUNTO DE BISAGRAS HE-464	TEC4P	
5349295	MANETA CIERRE COMPLETO HE-464	MCCHIN04	
5349300	PIE REGULABLE HE-464	MCTP0003	
5349305	ELECTROVALVULA HE464	EMUASRPE	
	Electroválvula entrada de agua		
5349310	PUERTA COMPLETA HE-423	PORTA002	
5349311	CONJUNTO DE BISAGRAS HE-423	TEC2-TEC3	
5349312	MANETA PUERTA HE423		
5349315	JUNTA DE CHIMENEA HE-423	EMPG9102	
5349320	JUNTA DE PUERTA HE-423 T N.M.	MCGP3/4P	
	Longitud: 134 cm.		
5349330	JUNTA DE PUERTA HE-464 T N.M		
	Longitud: 2,40 cm		

### **HORNOS MIXTOS ELECTRÓNICOS SCS**

0900319	DETERGENTE LIQUIDO AUTO-CLEAN	ES 190075	
0900320	ACLARADO LIQUIDO AUTO-CLEAN	ES 190076	
6003980	ARANDELA SOPORTE AUTOCLEAN	1C 003980	
6014117	TORNILLO DEL CIERRE 1221 2021 V07	1C 014117	
6091634	TERMOSTATO 250 GRADOS	1C 091634	
6224758	MANOMETRO	1C 224758	
6249688	FILTRO BLANCO	1C 249688	
6252867	TUERCA HEXAGONAL SOPORTE AUTOCLEAN	1C 252867	
6276634	BRIDA DE MANGUERA AUTOCLEAN	1C 276634	

<b><u>Código</u></b>	<b><u>Denominación</u></b>	<b><u>Ref. P.</u></b>	
6304816	ARANDELA DENTADA SOPORTE AUTOCLEAN	1C 304816	
6312023	LAMPARA HALOGENA 12V 20W CAMARA EVOLINO	1C 312023	
6316004	SONDA EVOLINO V.05 CAMARA / VAHOS (OBSOLETO)	1C 316004	
6372986	INTERRUPTOR MAGNETICO	1C 372986	
6373621	BRIDA JUNTA SOPORTE A	1C 373621	
6374806	VÁLVULA MAGNÉTICA 2000 HP, EE, EVOLINO	1C 374806	
6637858	JUNTA EJE MOTOR 1221 2021 V07 ELECTRICO	1C 637858	
6399442	JUNTA EJE DE MOTOR L7 611 / 1221 2021 V07 GAS	1C 399442	
6460003	CRISTAL PROTECTOR LUZ CAMARA EVOLINO	1C 460003	
6425132	JUNTA CRISTAL LUZ CAMARA EVOLINO	1C 425132	
6504602	TERMOSTATO DE SEGURIDAD	1C 504602	
6593311	MANGUERA SILICONA PRESOSTATO 12X21 20X21	1C 593311	
6509191	JUNTA ASPIRACIÓN AIRE ED	1C 509191	
6523895	CONTACTOR	1C 523895	
6563072	PIE AJUSTABLE 1220 2021	1C 563072	
6566594	JUNTA DE DIAFRAGMA	1C 566594	
6568929	TAPON PLASTICO PUERTA EVOLINO	1C 568929	
	NEGRO, MONTADO EN PUERTA		
6569593	BISAGRA PLASTICO CON AGUJERO EVOLINO	1C 569593	
	NEGRO, MONTADO EN PUERTA		
6570478	LÁMPARA HALÓGENA 12V 20W 300 °C	1C 570478	
6570532	PUENTE RECTIFICADOR	1C 570532	
6570540	MICRO INTERRUPTOR	1C 570540	
6570621	SONDA TERMOPAR 11/21 VAHOS / CAMARA	1C 570621	
	EE, HP V.05/V.07 EVOLINO V.07		
6571954	LAMPARA HALOGENA 12V 10W	1C 571954	
6572217	TRAFO ILUMINACIÓN CAMARA	1C 572217	
6573469	VENTILADOR REFRIGERACION (ver modelos)	1C 573469	
	Handy KT, Handy Plus, Easy Evo		
	6,10,20 x 1/1, 12 y 20 x 2/1 20 x 1/1 (modelo'07)		
6577294	PORTALÁMPARAS HALOGENA	1C 577294	
6577642	PORTALAMPARAS HALOGENAS	1C 577642	
6580384	CONTACTOR BFL 5	1C 580384	
6580481	CONTACTOR REVERSIBLE	1C 580481	
6580600	BRIDA-JUNTA SOPORTE E	1C 580600	
6581011	ARANDELA SEGURIDAD VBG AUTOCLEAN	1C 581011	
6581038	CONTACTO MAGNÉTICO DE PUERTA	1C 581038	
6581410	JUNTA TORICA	1C 581410	
6582166	CONECTOR MANGUERA AUTOCLEAN	1C 582166	
6584096	PERFIL JUNTA TUBO VENTILACION	1C 584096	
6586129	MANDO GRIS D.40-16	1C 586129	
6586366	TAPA MANDO GRIS D.40	1C 586366	
6587044	MUELLE DE TRACCIÓN CIERRE PUERTA	1C 587044	
6587052	PERNO DE REGLAJE MANETA PUERTA	1C 587052	
6587583	DUCHETA ROJA COMPLETA	1C 587583	
6588504	CIERRE COMPLETO PUERTA EVOLINO	1C 588504	
	MONTADO EN LADO HORNO		
6590010	BOTÓN REDONDO EB 30 DIGITAL	1C 590010	

<b><u>Código</u></b>	<b><u>Denominación</u></b>	<b><u>Ref. P.</u></b>	
6592552	EMBUDO NEGRO REDONDO DE DUCHA	1C 592552	
6593311	MANGUERA SILICONA PRESOSTATO 12X21 20X21	1C 593311	
6637858	JUNTA EJE DE MOTOR	1C 637858	
6658073	CONEXION "T" UNION BOMBAS PISTON	1C 658073	
6693219	JUNTA PUERTA SILICONA EVOLINO	1C 693219	
6693286	MOTOR L5 230V 30W EVOLINO	1C 693286	
6693340	JUNTA DE RESISTENCIA	1C 693340	
6693383	RESISTENCIA 5,7 KW 230V EVOLINO	1C 693383	
6693421	JUNTA TAPA DE LAMPARA	1C 693421	
6693456	VENTILADOR REFRIGERACION MANDOS 6,10x1/1 ('07)	1C 693456	
6743267	TUBO INOX INYECCION AGUA VAPOR 611 1011 2011	1C 743267	
6740624	TUBO INOX INYECCION AGUA VAPOR 1221 2021	1C 740624	
6742317	JUNTA DE MARCO PANEL DE CONTROL	1C 742317	
6742368	JUNTA PUERTA SILICONA 611	1C 742368	
6742376	JUNTA PUERTA SILICONA 1011	1C 742376	
6742384	JUNTA PUERTA SILICONA 2011	1C 742384	
6742392	JUNTA PUERTA SILICONA 1221	1C 742392	
6742406	JUNTA PUERTA SILICONA 2021	1C 742406	
6742414	RESISTENCIA 10.5 KW KT, HP, EASY EVO 611	1C 742414	
6742422	RESISTENCIA 21.5 KW KT, HP, EASY EVO 1011 2011	1C 742422	
6742430	RESISTENCIA 32,4 KW HP, EASY EVO 1221 2021	1C 742430	
6742465	PRINT DISPLAY SA HANDY KT / PLUS V. 05/07	1C 742465	
6742686	VENTILADOR RADIAL VENTURI GAS 611 1011 2011	1C 742686	
6742740	MOTOR L9 400VAC 3P 1/1	1C 742740	
6742759	MOTOR 400VAC 3P 2/1	1C 742759	
6742767	FILTRO ANTI-PARASITOS	1C 742767	
6742775	TRAFO ALIMENTACIÓN A CPU	1C 742775	
6742813	RELE AUXILIAR 230 V	1C 742813	
6743372	TURBINA VENTILADOR 1/1 350 x 110	1C 743372	
6743380	TURBINA VENTILADOR 2/1 450 X 150	1C 743380	
6743933	VENTURI GAS TIPO 003 611	1C 743933	
6743941	KIT JUNTA REGULADOR DE GAS	1C 743941	
6744050	ELECTROVÁLVULA DE GAS	1C 744050	
6744085	JUNTA DEL VENTURI	1C 744085	
6747017	SONDA TAC 1/1 v.07	1C 747017	
6747998	NARIZ HORNOS SIN AUTOCLEAN 611 1011	1C 747998	
6748129	MANDO GRIS HANDY D.48-20	1C 748129	
6748781	TAPA GRIS MANETA PUERTA HANDY/E EVO D.37	1C 748781	
6748889	SOPORTE BOMBA A PISTON	1C 748889	
6748919	TUBO INOX CONEXION PRESOSTATO A CAMARA	1C 748919	
6749427	JUNTA DE RESISTENCIA D2K	1C 749427	
6751448	PLACA SOPORTE JUNTA SELLO MOTOR 1221 2021 V07	1C 751448	
6753742	JUNTA TORICA VBG AUTOCLEAN	1C 753742	
6753890	RACORD Y	1C 753890	
6754463	E-VALVULA SIMPLE PLASTICO ENTRADA AGUA	1C 754463	
	MONTADO EN KT,HP, EASY EVO		
6754471	E-VALVULA DOBLE PLASTICO AUTOCLEAN	1C 754471	
	MONTADO EN KT,HP, EASY EVO		

<u>Código</u>	<u>Denominación</u>	<u>Ref. P.</u>
6754447	BOQUILLA DOBLE QUIMICOS AUTOCLEAN	1C 754447
6749877	ZUMBADOR HANDY PLUS, EASY EVO	1C 749877
6752363	SONDA TEMPERATURA A CORAZÓN	1C 752363
6752401	RELÉ DE ESTADO SOLIDO 50A	1C 752401
6752479	SENSOR DE PRESION HUBA	1C 752479
6752665	RELÉ DE ESTADO SOLIDO 90A	1C 752665
6753181	ENROLLADOR MANGUERA DUCHA (antiguo 1C 753181)	1C 770086
6753416	VALVULA AIREACION ANTI-RETORNO	1C 753416
6753424	BLOQUE RECUPERACION ANTI-RETORNO	1C 753424
6753440	PROTECCION SALPICADURAS ANTI-RETORNO	1C 753440
6753807	MOTO REDUCTOR AUTOCLEAN	1C 753807
6753785	TORNILLO SIN CABEZA INYECTOR AUTOCLEAN	1C 753785
6754447	BOQUILLA DOBLE ENTRADA QUIMICOS	1C 754447
6755893	TUBO INYECCION AUTOCLEAN CAMARA 12X21 20X21	1C 755893
6756296	KIT COMPLETO TUBOS PROD. QUIMICO AUTOCLEAN	1C 756296
6758264	NARIZ SCS C/ AUTOCLEAN RA 611-1011-2011	1C 758264
	Puerta apertura a derecha	
6758272	NARIZ SCS C/ AUTOCLEAN LA 611-1011-2011	1C 758272
	Puerta apertura a izquierda	
6760684	PANEL MANDOS COMPLETO 1011 EEVO RA 07	1C 760684
6765465	TURBINA VENTILADOR 1/1 280 X 110 (60 HZ)	1C 765465
6765678	CONDENSADOR 25MF 400V	1C 765678
6765945	MOTOR EASY EVO GAS 1/1 230VAC 1P	1C 765945
6765988	PUERTA COMPLETA 2011 V07	1C 765988
6766844	EXTENSION BLOQUEO PUERTA AUTOCLEAN V.05	1C 766844
6772550	BOMBA DE PISTÓN AUTOCLEAN	1C 772550
6772690	INYECTOR AUTOCLEAN	1C 772690
6773174	VENTURI GAS TIPO 001 1221 2021	1C 773174
6773719	CONEXION ANGULO G 1/8" UNION BOMBAS PISTON	1C 773719
6775177	VBG AUTOCLEAN	1C 775177
6776548	MOTOR GAS 1/1 230VAC 3P KT,HP, EVO v.07	1C 776548
6777471	MANETA COMPLETA PUERTA RA (NORMAL A DERECHA)	1C 777471
6777498	MANETA COMPLETA PUERTA LA (A IZQUIERDA)	1C 777498
6777501	MANETA COMPLETA PUERTA RA 2011 V.05/07	1C 777501
6778079	PRINT DISPLAY SA CPU EASY EVO V.05/07	1C 778079
6779393	VARIADOR VELOCIDAD MOTOR GAS	1C 779393
6779598	PANEL MANDOS EASY EVO 611 / 1221 V. 05/07	1C 779598
6780367	PANEL MANDOS EASY EVO 1011 / 2011 / 2021 V.05	1C 780367
6782599	MANGUERA DE DUCHA	1C 782599
6782939	SENSOR VELOCIDAD MOTOR	1C 782939
6783382	MUELLE IZQUIERDO	1C 783382
6783390	MUELLE DERECHO	1C 783390
6783404	CABEZA DE DUCHA ROJA	1C 783404
6783668	SONDA TEMPER. CORAZÓN EVOLINO	1C 783668
6783692	FILTRO ANTIPARASITOS	1C 783692
6783714	CONTROL AUTOMÁTICO IGNICIÓN GAS	1C 783714
6783803	CUBIERTA BANDEJA GOTEIO MOTOR AUTOCLEAN	1C 783803
6786586	MANGUITO GAS	1C 786586

<b>Código</b>	<b>Denominación</b>	<b>Ref. P.</b>	
6788368	NARIZ HORNOS 2011 V 07 AUTOCLEAN	1C 788368	
6791466	PRINT COMANDO HANDY KT V05/07	1C 791466	
6791474	PRINT COMANDO EL HANDY PLUS V.07	1C 791474	
6871419	REDUCTOR DE PRESIÓN 1/8	1C 871419	
6873470	TORNILLO AVELLANADO SELLO MOTOR 1221 2021 V07	1C 873470	
6874779	INTERCAMBIADOR DE CALOR SCS GAS 1221 2021	1C 874779	
6874787	ELECTRODO DE IGNICIÓN 611 1011 2011	1C 874787	
6874795	ELECTRODO DE IGNICIÓN 1221 2021	1C 874795	
6874809	QUEMADOR DE GAS 611	1C 874809	
6874817	QUEMADOR DE GAS 1011 2011	1C 874817	
6874825	QUEMADOR DE GAS 1221 2021	1C 874825	
6874833	JUNTA ELECTRODO IGNICIÓN	1C 874833	
6874841	JUNTA VENTILADOR RADIAL	1C 874841	
6874868	JUNTA BRIDA DE ESCAPE GAS	1C 874868	
6874876	JUNTA CÁMARA DE QUEMADOR 611 1011 2011	1C 874876	
6874884	JUNTA CÁMARA DE QUEMADOR 1221 2021	1C 874884	
6874892	TRAFO DE ENCENDIDO GAS	1C 874892	
6874906	ELECTRODO DE IONISACIÓN 611 1011 2011	1C 874906	
6874914	ELECTRODO DE IONISACION 1221 2021	1C 874914	
6874922	JUNTA ELECTRODO DE IONISACION 1221 2021	1C 874922	
6752525	VENTILADOR AXIAL DISIPADOR RELE ESTADO SOLIDO	1C 752525	
6875023	DISCO FRENO SOPORTE PUERTA V04 V07	1C 875023	
6875597	PATA ARTICULADA CON PIE 2021 V07	1C 875597	
6875910	VENTURI GAS TIPO 002 1011 2011	1C 875910	
6888575	BUJE METALICO DEL CIERRE DE PUERTA	1C 888575	
	<b>MONTADO EN HORNO</b>		
6889288	RESISTENCIA 611 10,5 KW 400V v.07	1C 889288	
6889318	RESISTENCIA 1011 16,5 KW 400V v.07	1C 889318	
6893625	VENTILADOR RADIAL VENTURI GAS 1221 2021	1C 893625	
6895563	JUNTA DUCHA	1C 895563	
6897914	JUNTA EJE DE MOTOR	1C 897914	
6898104	PRINT COMANDO EL HANDY KT (04/05 A 10/06)	1C 898104	
6898139	PRINT COMANDO EL EASY EVO EL.+GAS	1C 898139	
6898201	PRINT COMANDO EL HANDY PLUS V.05	1C 898201	
6899608	TRANSFORMADOR STU 250/2X115 SCS	1C 503606	

### **HORNOS MIXTOS ELECTROMECHANICOS FC**

5364015	JUNTA PUERTA FC 1/1 L	BK 177'517	
	HCE-1011 ELPB		
	HCE-1011 (FC 1/1 LEV)		
5364026	JUNTA PUERTA FC 1/1 S	177'516	
	HCE-611 ELP ( FC 1/1 SCAP)		
	HCE-611 (FC 1/1 SEV)		
5364037	JUNTA CRISTAL LE/SE	177'534	
5364048	CRISTAL PUERTA LE/SE	177'016	
	Dimensiones: 543 x 334 x 5 mm.		
5364059	CIERRE DE PUERTA	177'667	
5364066	SOPORTE UÑA MACHO	177'022	

<b>Código</b>	<b>Denominación</b>	<b>Ref. P.</b>
5364070	UÑA DE CIERRE MACHO	177'023
5364081	JUNTA TUBO DESAGUE	295'084
5364117	JUNTA SILCN.D.50/32*3	177'594
5364128	PORTALAMPARAS LUZ HORNO CON BOMBILLA	177'041
5364144	CRISTAL PROTECTOR LUZ	177'592
5364150	INTERRUPTOR-PULS.CPL ONDA RAD	
5364161	CAPUCHON BLANCO	177'055
5364172	PILOTO AMARILLO	177'057
5364183	INTERRUPTOR ROTATIVO	177'061
5364194	MINUTERO 120 MTOS.	10 177'062
5364208	TERMOSTATO 50-250 GC	10 177'063
	FC- 1/1 LEV, FC- 2/3 EV, FC 1/1 SEV, FC- 1/1 LEVD	
5364219	REGULACION AUT. VAPOR	177'064
	FC- 1/1 LEV, FC- 2/3 EV, FC 1/1 SEV, FC- 1/1 LEVD	
	Humidificador en el panel de mandos debajo del termostato	
5364222	POTENCIOMETRO	177'065
	FC- 1/1 LEV, FC- 2/3 EV, FC 1/1 SEV, FC- 1/1 LEVD	
5364241	CONTACTOR MOTOR S/L	177'862
5364252	CONTACTOR RESIST. EV	279'788
5364263	CONTACTOR MOTOR 2/3 EV	177'075
5364274	RETARDO DE ARRANQUE	177'076
5364285	FUSIBLE 10 A	495'156
5364296	VIBRADOR SONORO	177'079
5364300	CAJA PORTA-FUSIBLES	177'084
5364310	MOTOR LE HCE 1011	177'110
	Motor L9 de 8 patas	
5364321	JUNTA DUB MOTOR LE	177'116
	Para motor L9 de 8 patas.	
5364332	JUNTA VITON MOTOR LE	177'117
	Para motor L9 de 8 patas.	
5364343	FILTRO DESAGUE	177'127
5364354	HELICE MOTOR LE	177'128
	Para motor L9 de 8 patas. 5364310	
5364365	RESISTENCIA 4,5 KW LE (LE anterior 1990)	177'139
	FC 1/1 LEV (HE 1011)	
	Circular (Tipo raqueta). El horno tiene 3 resistencias.	
5364376	JUNTA RESIST.CU LE	177'190
5364387	RESISTENCIA 2,4 KW SE (SE anterior 1990)	177'145
	FC 1/1 SEV (HCE-511)	
	Circular. Tiene 3 resistencias	
5386845	RESISTENCIA 1450 W 611 FC 1/1 SEV / SCAP	177'837
	Onduladas, 6 Resistencias	
5364398	JUNTA RESIST.CU SE	177'146
5364401	TERMOSTATO SEGURIDAD	177'150
5364445	TUBO SILICONA D.6X1,5	177'159
5364456	REDUCTOR DE PRESION	10 177'162
5364467	FILTRO FINO ENTR.AGUA	177'165
5364499	JUNTA OR TUBO ALIMENTADOR L/S	177'174

<b><u>Código</u></b>	<b><u>Denominación</u></b>	<b><u>Ref. P.</u></b>
5364503	SONDA DE VAPOR	177'177
5364514	HELICE MOTOR SE	177'180
5364525	JUNTA VITON EV/SE/LE	177'182
5364536	JUNTA DUB MOTOR SE	177'183
5364547	MOTOR SE HCE-611	177'252
5364558	CRISTAL PUERTA EV.	177'207
	Dimensiones: 33 x 36 cm.	
5364569	RESISTENCIA 1,6 KW EV	177'222
	Circular HCE-523 (FC 2/3) 3 Resistencias	
5364577	MOTOR Y HELICE HCE523	177'228
5364591	REGULADOR TEMPRT.(V)	177'285
5364605	ELEMT.RC022MF 100 OH	177'200
5364616	FILTRO GRASAS LE	177'133
5364627	FILTRO GRASAS SE/EV	177'134
5364649	INTERRUPTOR AUXILIAR K2/3/4	177'677
	Montado en contactor motor 5364263 (177'075)	
5364655	JUNTA DUB MOTOR EV	177'225
5364660	JUNTA PUERTA HCE-523	177'515
5364671	DISCO DE ESTANQD. SE	177'186
5364682	GUIA PARRILLA DCH. LE	177'135
5364693	GUIA PARRILLA IZQ.LE	177'136
5364707	GUIA PARRILLA DCH.SE	177'137
5364718	GUIA PARRILLA IZQ.SE	177'138
5364729	PARRILLA EV-523	177'993
	Dimensiones: 325 x355 mm.	
5364733	PARRILLA LE-SE 1/1	177'994
	Dimensiones: 320 x 530 mm.	
5364740	TUBO ALIMENTADOR L/SE	177'876
5364751	TUBO ALIMENTADOR SE	177'176
5364762	TUBO ALIMENTADOR EV	177'223
5364773	DISCO ESTANQUEIDAD LE	177'114
	Para motor L9 de 8 patas.	
5364809	TERMOSTATO CONDENSAD.	177'035
5364811	REJILLA PROTEC.HCE611	177'132
5364820	LATERAL DCH/IZQ.LE	177'007
5364831	TAPA SUPERIOR LE	177'011
5364842	REGULADOR TEMP.A COR	179'194
5364853	SONDA PT-100 R.T.C.	295'387
5364864	SOPORTE DE SONDA	177'198
5364875	REGULADOR TEMPR.DOLD	177'522
5364886	JUNTA CRISTAL PRTA.EV	177'533
5364897	CONTACTOR RESIST.S/L	177'863
5364900	PILOTO ROJO 250V	177'680
	HCE-611/1011/1021 HORNOS MIXTOS ELECTROMECHANICOS	
5364911	PILOTO VERDE 250V	177'681
	HCE-611/1011/1021 HORNOS MIXTOS ELECTROMECHANICOS	
5364922	LIMITADOR GIRO P-METRO	177'066
	FC- 1/1 LEV, FC- 2/3 EV, FC 1/1 SEV, FC- 1/1 LEVD	

<b>Código</b>	<b>Denominación</b>	<b>Ref. P.</b>	
5364933	TUERCA INOX. PARKER	295'466	
5364944	MANDO HCE	293'600	
5364955	CHAPA TRAS.MOTOR L7	177'875	

### HORNOS MIXTOS ELECTRONICOS FC-CAP

5386033	TUERCA DE SEGURIDAD	224'559	
5386040	ARANDELA	279'044	
5386142	BANDEJA RECOGEDORA	177'636	
5386153	TORNILLO C.AVELLANADA	279'182	
5386164	ARANDELA DE SEGURIDAD	177'210	
5386175	TORNILLO A.INOX. D.4,2/32	177'908	
5386186	SOPORTE EXCENT.PUERTA	177'654	
5386197	SONDA COMPLETA T.A C.	295'388	
5386299	REJILLA PROTEC.1011	177'131	
5386313	FILTRO DESAGUE CAMR.	295'076	
5386324	DISTANCIADOR DISPLAY	278'092	
5386335	INTERRUPTOR DE PUERTA	177'674	
5386357	CONTACTOR (MOTOR)	177'862	
5386368	CONTACTOR	177'863	
5386388	FUSIBLE 5 A	496'172	
5386390	DISTANCIAD.INTERFACE	294'603	
5386404	FUSIBLE 1,6 A	278'608	
5386470	ELECTROVALVULA 220V	177'683	
5386481	TRAFO 240/220V	177'854	
5386492	MAGNETO ELEVADOR	177'774	
5386506	JUNTA TORICA D.44	177'585	
5386517	RESORTE	177'518	
5386528	CIRC.IMPR.PROCESADOR	177'500	
5386539	CIRC.IMPR.DISPLAY EL.	177'897	
5386544	CIRC.IMPR.DISPLAY ELP	177'898	
5386550	CIR.I.INTERFACE V-31	10 177'580	
5386561	CABLE CONEX.DISPLAY	177'527	
5386572	MANGUITO FIJAC.LARGO	177'864	
5386583	MANGUITO FIJAC.CORTO	177'865	
5386674	MOTOR L7	177'810	
	FC 1/1 LCAP (LEV), HCE-1011 ELP, FC 1/1 SCAP (SEV)		
	HCE-611 ELP.		
	Tiene 4 patas de fijación.		
5386675	HELICE REFRIG. MOTOR L7	177'230	
5386696	JUNTA MOTOR	177'115	
5386700	ARANDELA DUB M.L7	1L 177'934	
5386721	HELICE VENTLDR.1011	177'811	
5386732	HELICE VENTLDR.611	177'813	
5386776	JUNTA TUBO DESAGÜE	295'084	
5386787	PIE REGULABLE HCE	177'026	
5386798	PANEL ELP 1011	177'779	
5386801	PANEL ELP 611	177'777	
5386812	PANEL EL 1011	177'778	

<b>Código</b>	<b>Denominación</b>	<b>Ref. P.</b>
5386823	PANEL EL 611	177'776
5386834	RESISTENCIA 2000 W 1011 (LEV desde 1990)	177'809
	Onduladas, FC 1/1 LCA/P (HCE-1011 EL/P) 6 Resistencias	
5386845	RESISTENCIA 1450 W 611 (SEV desde 1990)	177'837
	Onduladas, FC 1/1 SCA/P (HCE-611 EL/P) 6 Resistencias	
5386867	SEPARADOR CARTER VENT	177'803
5386899	SOPORTE DE TUBO 177'173	1L 295465
5386903	JUNTA DE KLINGERIT	177'188
5386914	TUERCA 1/4	177'187
5386925	RACORD DE MANGUERA	177'172
5386958	REDUCCION 1/2 - 1/4"	177'191
5386977	SOPORTE TEFLON SONDA	177'178
5386980	SONDA DE VAPOR PT100	177'926
5386991	TUERCA PRENSA 1/2"	177'189

### HORNOS MIXTOS HCE-2011/2021

5390015	RUEDA C/F CARRO 1/1	X0993
5390026	RUEDA S/F CARRO 1/1	X0994
5390037	RUEDA C/F CARRO 2/1	H0618
5390048	RUEDA S/F CARRO 2/1	H0614
5390059	CONDENSADOR 16MF	MKP-950V
5390066	MOTOR L9 SEG.TERM.FC-H M0129	390012
5390070	RESISTENCIA 6KW 380V	318005
	Forma circular. Hornos más antiguos HCE-2021 (FC 2/1 HEVD)	
5390081	CRISTAL PUERTA FC-H	S0270
5390092	JUNTA CRISTAL SLCN.1M	H0506
	Negra. 2 metros x 2 cm	
5390106	JUNTA DE PUERTA FC-H	H0514
5390117	JUNTA INFERIOR PUERTA	H0510
	Blanca silicona. 1 metro.	
5390128	PLAQUETA DEL CIERRE	H0185
5390139	UÑA DEL CIERRE	380015
5390144	CRISTAL PROTECC. LUZ	H0360
5390150	PILOTO VERDE FC-H	E0960
5390161	PILOTO AMBAR FC-H	E0961
5390172	PULSADOR -AGUA-	E0600
5390183	CONTACTOS DE PULSAD.	E0786
5390194	TERMOSTATO 250 GR.	334002
5390195	TERMOSTATO TRIFASICO (código antiguo:336017)	384429
	para horno FC 1/1 HEVA 440V	
5390208	RESISTENCIA OND.4 KW	318046
	Forma ondulada para hornos HCE-2021 (FC 2/1 HEVD)	
5390219	RESISTENCIA OND.2,5KW	318047
	Forma ondulada, para hornos HCE-2021 (FC2/1 HEVD) instda.	
	En hornos de 64 KW	
5390222	JUNTA DE CHIMENEA	425022
5390230	RESORTE DEL CIERRE E416032	614459
5390241	BISAGRA COMPLETA H0198 E382006	000051

<b>Código</b>	<b>Denominación</b>	<b>Ref. P.</b>	
5390252	PLAQUETA SUPLEMENTO	X0972	
5390263	TORNILLO M6X20	N0356	
5390274	TORNILLO COMPL.M6X16	N0057	
5390285	JUNTA CRISTAL VENT.1M	H0515	
5390296	MANETA DE PUERTA	H0199	
5390300	PLACA SUPLEM.MANETA	X0978	
5390310	TORNILLO DIN965 M6X40	N0358	
5390321	INTERRUPTOR MG.PUERTA	E1029	
5390332	TUERCA CIEGA M10	N0130	
5390343	TUERCA A INSERTAR M10	X0523	
5390354	LAMPARA 25W-300 GRD.	312003	
5390365	CADENA DE TERMOSTATO	395017	
5390376	UNION CADENA DIN-8187	395018	
5390387	MUELLE TORSION CIERRE	416030	
5390398	MUELLE PRESION CIERRE	416031	
5390401	JUNTA PUERTA FC-H M94	425056	
5390412	JUNTA INFERIOR M94	425062	
	Goma negra.1 metro x 3,5 cm		
5390423	ALARGO EJE TERMOSTATO	403001	
5390434	PIÑON CADENA Z10	397011	
5390445	CIERRE DE PUERTA E380014	030732	
5390456	RACORD VA 4305	H0680	
5390467	HUMIDIFICADOR AUTOMAT	332009	
5390478	REGULADOR TEMP.PT100 E336014 CAMARA	595047	
5390480	REGULADOR DIGITAL Sonda CORAZON	1C 329657	
5390489	MUELLE MANETA PTA.M.A.	H0212	
5390499	RESISTENCIA OND.2,3KW	318018	
	Forma ondulada para hornos HCE-2011 (FC1/1 HEVD)		
5390503	RESISTENCIA OND.1,45KW	318017	
	Forma ondulada, para hornos HCE-2011 (FC 1/1 HEVD) instda.		
	En hornos de 37 kW.		
5390514	HELICE VENTILADOR 2/1H	H0469	
5390520	TUBO ALIMENTACION FC 2/1 HEVD	442051	
5390525	KIT ALIMENTACION AGUA 7 PIEZAS		
5390530	JUNTA VITON V 22A	H0314	
5390540	JUNTA DUV MOTOR 1/1H	H0313	
5390545	FILTRO DESAGÜE CÁMARA H0421	418014	
5390550	JUNTA DESAGÜE CÁMARA	H0698	
5390555	HELICE VENTILADOR 1/1H	H0466	
5390560	CONTACTOR DSL 7-40	332682	
5390565	MINUTERO (TIMER) 120 MIN.	871400	
6300299	TRANSFORMADOR 400-230V 3,6A	310007	

### HORNOS MIXTOS CVFE/G

2510754	INYECTOR D.240 G20 NATURAL CVFG-1011	2510754	
2510767	INYECTOR D. 160 G.P.L. CVFG-1011	2510767	
2510768	INYECTOR D.250 G25 NATURAL CVFG-1011	2510768	
2510769	INYECTOR D.260 G20 NATURAL CVFG-611	2510769	

<u>Código</u>	<u>Denominación</u>	<u>Ref. P.</u>
2510771	INYECTOR D. 175 G.P.L. CVFG-611	2510771
2510772	INYECTOR D.270 G25 NATURAL CVFG-611	2510772
2510775	INYECTOR D. 190 G.P.L. CVFG-1021	2510775
2510776	INYECTOR D.280 G20 NATURAL CVFG-1021	2510776
2510777	INYECTOR D.290 G25 NATURAL CVFG-1021	2510777
3101100	PANEL CUBRE VENTILADOR CVFE 1011	3101100
3101550	EXTRACTOR PARA TURBINA DE HORNO	3101550
3101600	TURBINA DE 16 PALAS 611-1011-2011	3101600
3101630	TURBINA DE 12 PALAS 1021	3101630
3101900	CHIMENEA CVFG-1011	3101900
3101950	CHIMENEA CVFG-1021	3101950
3102000	REJILLA DE PROTECCION PANEL VENTILADOR CVFE 101	3102000
3102200	MOTOR DEL VENTILADOR. HORNO GAS	3102200
3102250	TORNILLO MOTOR CVF	3102250
3102300	MOTOR DEL VENTILADOR. HORNO ELECTRICO	3102300
3102320	INVERSOR MARCHA MOTOR CVF	3102320
3102350	VENTILADOR DE REFRIGERACION	3102350
3102400	RETEN EJE DE MOTOR	3102400
3102801	CUERPO DEL PULSADOR	3102801
3102802	PORTA-CONTACTO PULSADOR	3102802
3102803	CONTACTO PULSADOR	3102803
3102850	PILOTO LUMINOSO	3102850
3103260	POTENCIOMETRO DE CONTROL	3103260
3103275	SONDA TEMPERATURA DE CAMARA	3103275
	Introducida en la cámara 45 mm. Necesita bicono a011607	
3103280	SONDA TEMPERATURA A CORAZON	3103280
3103290	TAPA CONECTOR Sonda TAC	3103290
3103620	ELECTROVALVULA AGUA	3103620
3103627	PULVERIZADOR DE AGUA	3103627
3103630	PRESOSTATO CONTROL AGUA	3103630
3103634	REDUCTOR DE PRESION	3103634
3103635	TUBO DE CAUCHO. UN METRO	3103635
3103650	ELECTROVALVULA GAS	3103650
3103660	CONECTOR YV3 E-VALVULA MINIMO GAS	3103660
3103675	CONTROL DE LLAMA BRHAMA	3103675
3104100	TAPA CAMARA COMBUST.POST. 1/1	3104100
3104150	TAPA CAMARA COMBUST.ANTE. 1/1	3104150
3104200	TAPA CAMARA COMBUST.POST. 2/1	3104200
3104250	TAPA CAMARA COMBUST.ANTE. 2/1	3104250
3104600	CAMARA EXTERNA DEL QUEMADOR 611	3104600
3104700	CAMARA EXTERNA QUEMADOR 1021	3104700
3104830	QUEMADOR CVFG-1011	3104830
3104840	QUEMADOR CVFG-2011	3104840
3104850	QUEMADOR CVFG-1021	3104850
3104900	ELECTRODO ENCENDER Y DETECTAR	3104900
3105500	PLACA GUIA DE LLAMA 1/1	3105500
	Con 5 orificios	
3105550	PLACA GUIA DE LLAMA 2/1	3105550

<b><u>Código</u></b>	<b><u>Denominación</u></b>	<b><u>Ref. P.</u></b>
	Con 8 orificios	
3106050	TORNILLO IZQ. FIJACION VIDRIO PUERTA	3106050
	Todos los hornos: CVFE y CVFG	
3106060	TUERCA DERECHA FIJACION VIDRIO PUERTA	3106060
	Todos los hornos: CVFE y CVFG	
3106061	TORNILLO DERECHO FIJACION VIDRIO PUERTA	3106061
	Todos los hornos: CVFE y CVFG	
3106355	TAPON BANDEJA CONDENSADOS PUERTA	3106355
3106500	SOPORTE BISAGRA SUPER.VIDRIO PUERTA	3106500
	Todos los hornos: CVFE y CVFG	
3106600	SOPORTE BISAGRA INFER.VIDRIO PUERTA	3106600
	Todos los hornos: CVFE y CVFG	
3106640	SOPORTE BISAGRA INFER.CRITAL PUERTA	3106640
3106650	SOPORTE BISAGRA SUPER.CRITAL PUERTA	3106650
3106700	BISAGRA SUPERIOR PUERTA COMPLETA	3106700
	Todos los hornos: CVFE y CVFG	
3106800	BISAGRA INFERIOR PUERTA COMPLETA	3106800
	Todos los hornos: CVFE y CVFG	
3107900	CONJUNTO CIERRE DE PUERTA	3107900
3107910	ALOJAMIENTO VASTAGO DE CIERRE. HEMBRA	3107910
3107915	VASTAGO DE CIERRE MACHO 80 MM.	3107915
3107920	CONO DE LA EMPUÑADURA	3107920
3107925	EMPUÑADURA DEL CIERRE	3107925
3107930	PIVOTE DEL CIERRE POS. 172	3107930
3107935	DISCO-GUIA BOLAS DEL CIERRE	3107935
3107941	ANILLO SOPORTE MANETA CVF	3107941
3107950	TORNILLO DE FIJACION DISCO-GUIA	3107950
3107955	MUELLE DEL CIERRE D.6,44/4,44	3107955
3107991	VASTAGO DE CIERRE MACHO 2011	3107991
3108050	CRISTAL EXTERNO PUERTA 611 E/G	3108050
3108150	CRISTAL EXTERNO PUERTA 1011 E/G	3108150
3108250	CRISTAL EXTERNO PUERTA 1021 E/G	3108250
3108300	CRISTAL INTERIOR PUERTA 611	3108300
3108500	CRISTAL INTERIOR PUERTA 1021	3108500
3108555	VIDRIO PANEL MANDOS 6 1/1	3108555
3108565	VIDRIO PANEL MANDOS 10 1-2/1	3108565
3108600	JUNTA DE PUERTA CVFE/G 611	3108600
3108700	JUNTA DE PUERTA CVFE/G 1011	3108700
3108800	JUNTA DE PUERTA CVFE/G 1021	3108800
3108820	JUNTA DE PUERTA CVFE/G 2011	3108820
3108850	LAMPARA HALOGENA 300 °C 20 W - 12 V	3108850
3108860	PORTALAMPARAS CVF	3108860
3108870	CONTACTO LUZ EN FRONTIS	3108870
3108879	CONTACTO LUZ EN PUERTA	3108879
3108890	IMAN TOPE DE RECORRIDO	3108890
3115200	VARILLA ESCAPE DE VAHOS	3115200
3116000	TUBO AGUA EXTER.CAMARA CVFG/E-1021 (OBSOLETO)	3116000
3116020	TUBO AGUA EXTER.CAMARA CVF-611-1011-2011	3116020

<b>Código</b>	<b>Denominación</b>	<b>Ref. P.</b>	
3116120	TUBO AGUA INTER. CAMARA CVFG/E-611	3116120	
3116220	TUBO AGUA INTER. CAMARA CVF- 1011-2011	3116220	
3116250	TUBO AGUA INTER. CAMARA CVFG/E-1021	3116250	
3120000	ESTRUCTURA PORTA-BANDEJAS 611	3120000	
3120100	ESTRUCTURA PORTA-BANDEJAS 1011	3120100	
3120200	ESTRUCTURA PORTA-BANDEJAS 1021	3120200	
3198100	KIT SONDA DE TEMPERATURA (TAC)	3198100	
3198110	KIT CONTROL LLAMA E INSTRUCC. MONTAJE	3198110	
3198400	KIT PLACA DE CONTROL Y CONECTORES	3198400	
	Placa de control nueva: válida desde (01/05/2000)		
3199052	CONJUNTO CAMARA COMBUSTION CVFG-2011	3199052	
5320100	RUEDA CARRO EXTRACTOR D.80 SIN FRENO	5320200	
5320200	RUEDA CARRO EXTRACTOR D.80 CON FRENO	5320100	
8215311	JUNTA DE MANDO	8215311	
8215315	MANDO CVF	8215315	
A011409	BOLA INOX. D.7,1 mm CIERRE DE PUERTA	A011409	
A011607	RACORD FIJACION SONDA CAMARA	A011607	
A016400	TUERCA GAS 1/2"	A016400	
A016500	BICONO	A016500	
A020280	CODO DESAGÜE 90 G. CON JUNTA	A020280	
A037460	RESISTENCIA 611 (1011 INTERIOR)	A037460	
A037470	RESISTENCIA 1021 EXTERIOR	A037470	
A037475	RESISTENCIA 1021 INTERIOR	A037475	
A037480	RESISTENCIA 1011 EXTERIOR	A037480	
A046015	CONMUTADOR SELECTOR CVF	A046015	
	Pos. 129		
A046190	TERMOSTATO DE SEGURIDAD	A046190	
A047034	CONTACTOR RESISTENCIAS CVFE-1011	A047034	
	Solo en el modelo CVFE-1011		
A046195	TERMOSTATO DESCARGA CONDEN.	A046195	
A047036	CONTACTOR	A047036	
A047037	CONTACTOR MOTOR CVFE/G GE MC1A400AT6	A047037	
A047038	BLOQUE DE CONTACTOS AUXILIARES	A047038	
	Para el Contactor motor. GE MARN211AT		
A047060	TRANSFORMADOR LUZ CAMARA	A047060	
A047065	TEMPORIZADOR LUZ CAMARA	A047065	
A047070	RELE	A047070	
A047080	MINUTERO (TIMER)	A047080	
A047085	MICROINTERRUPTOR DE PUERTA	A047085	
A098550	AISLAMIENTO SUPER.CAMARA COMB.1/1	A098550	
A098560	AISLAMIENTO CENTRAL.CAMARA COMB.1/1	A098560	
A098570	AISLAMIENTO INFER. CAMARA COMB.1/1	A098570	
A098580	AISLAMIENTO SUPER.CAMARA COMB.2/1	A098580	
A098590	AISLAMIENTO CENTRAL.CAMARA COMB.2/1	A098590	
A098600	AISLAMIENTO INFER. CAMARA COMB.2/1	A098600	

### HORNOS MICROONDAS FM ANTIGUOS

5366010	SALIDA AIRE DERECHA	178'301	
---------	---------------------	---------	--

<b><u>Código</u></b>	<b><u>Denominación</u></b>	<b><u>Ref. P.</u></b>
5366021	SALIDA AIRE IZQUIERDA	178'302
5366032	EJE DEL REFLECTOR	178'303
5366043	CASQUILLO EJE REFLECTOR	178'304
5366054	REFLECTOR	178'305
5366065	ARANDELA 0,5X16,5X8,5	178'306
5366076	ARANDELA 0,5X18X10,5	178'307
5366087	TUERCA EXAG. M8 0,8 D	178'308
5366098	PERFIL FRONTAL INFERIOR	178'309
5366101	TAPA DEL REFLECTOR FM13	178'310
5366112	BANDEJA CRISTAL FM13	178'311
5366123	BISAGRA INFERIOR	178'312
5366134	CASQUILLO PORCELANA	178'315
5366145	BOMBILLA 25W/220V	178'316
5366156	ELEMENTO RC 1MF/120 OH	178'317
5366167	TRIAC FM13C	178'318
5366170	TRIAC FM13CA	178'138
5366178	MAGNETRON FM 1300	176'322
5366189	FILTRO ANULAR AF	178'323
5366199	PROTECION TERMICA MAGNETRON	178'325
5366203	DIODO AT	178'326
5366214	MICRORRUPTOR PUERTA C.P.	178'327
5366225	MICRORRUPTOR PUERTA C.M.	178'328
5366236	PALANCA MICRO SUPER.	178'330
5366247	MICRORRUPTOR LUZ HORNO	178'331
5366258	PALANCA MICRO INFERIOR	178'333
5366265	CONDENSADOR AT FM13CA A2,35MF	178'126
5366269	CONDENSADOR AT 2,35MF	178'334
5366270	CONDENSADOR AT 1,4 MF	178'768
5366277	TRAFO AT 220V/50HZ	178'335
5366280	TRAFO CALEFACCION	178'336
5366291	ELEMENT.RC CON T.F.	178'337
5366305	FILTRO TIERRA 600MH	178'340
5366316	ELEMENTO RC 1MF/120 OH	178'314
5366327	PIE DE PLASTICO	178'343
5366338	REMACHE FIJACION PIE	178'343
5366349	FILTRO METALICO AIRE	178'345
5366355	PLETINA GUIA PUERTA	178'346
5366360	TRAFO DE MANDO	178'347
5366371	CONDENSADOR 3MF	178'349
5366382	FILTRO ANTIPARASITOS	178'351
5366393	VARISTOR ERZ-C10DK	178'352
5366407	SOPORTE DE FUSIBLE	178'353
5366418	FUSIBLE 15 AT	178'354
5366429	INTERRUPTOR PRINCIPAL	178'355
5366433	ASA PUERTA	178'356
5366440	MUELLE ASA DE PUERTA	178'357
5366451	EJE MUELLE DE ASA	178'358
5366462	ASA INTERIOR DESENGANCHE	178'360

<b><u>Código</u></b>	<b><u>Denominación</u></b>	<b><u>Ref. P.</u></b>
5366473	TORNILLO CHAPA D.3X6	178'361
5366484	TORNILLO C/CONICA M3X8	178'364
5366495	CRISTAL ACRILC.EXTER.	178'365
5366509	BISAGRA SUPERIOR	178'366
5366511	CRISTAL INTERIOR	178'371
5366520	JUNTA CRISTAL	178'372
5366531	TORNILLO C/R M4X8	178'374
5366542	BISAGRA PUERTA INFER.	178'375
5366553	PASADOR EJE PALANCA	178'378
5366564	MUELLE RECUPERADOR	178'379
5366575	EJE PALANCA PESTILLOS	178'381
5366586	PESTILLO	178'382
5366597	EJE DE PESTILLO	178'383
5366600	CIRCUITO IMPRESO PRAL.FM13C	178'384
5366605	CIRCUITO IMPRESO PRAL.FM13CA	178'135
5366611	MINUTERO DIGITAL C.I.	178'385
5366622	CIR.IM.PROGRAMADORES	178'386
5366633	MINUTERO MANUAL	178'387
5366644	PLACA DE PULSADORES	178'391
5366655	MANDO DE MINUTERO	178'393
5366666	TAPA DE PROGRAMADORES	178'395
5366677	PLACA MAGNETICA	178'396
5366688	TORNILLO CHAPA D.4X10	178'397
5366699	RESISTENCIA FUSIBLE 0,5 OHM	178'400
5366702	CANAL AIRE IZQUIERDO	178'321
	FM-1300CA	
5366713	CANAL AIRE DERECHO	178'324
	FM-1300CA	
5366724	ASA PUERTA FM10	178'114
5366735	TUERCA FIJACION ASA	178'362
5366746	TRAFO DE MANDO FM13CA	178'136
5366757	COBERTURA ASA FM10	178'800
5366768	GUIA DE AIRE DERECHA	178'313
	FM-1300CA	
5366779	GUIA DE AIRE IZQDA.	178'314
	FM-1300CA	
5366788	PANTALLA PERFORADA	178'370
5366790	TAPA DE REFLECTOR FM15	179'216
5366792	PALANCA DE PARO FM15	179'210
5366793	I-RUPTOR PILOTO DE CIERRE FM15	179'211
5366794	I-RUPTOR SENSITIVO PUERTA FM15	179'212
5366795	PALANCA DE CIERRE FM15	179'213
5366796	PALANCA DE CIERRE FM15	179'214
5366797	I-RUPTOR DE CIERRE FM15	179'215
5366804	GUIA DE TAPA FM15	179'217
5366815	EJE DE ANTENA FM15	179'205
5366826	BANDEJA CRISTAL FM10	178'765
5366837	TAPA REFLECTOR FM10	178'747

<b>Código</b>	<b>Denominación</b>	<b>Ref. P.</b>	
5366848	MOTO-REDUCTOR FM15	179'204	
5366859	PLACA PERFORADA FM10	178'811	
5366866	CRISTAL INTERIOR FM10	178'813	
5366870	GUIA-AIRE ANTERIOR FM10	178'763	
5366881	REMACHE PLASTICO FM10	178'754	
5366892	GUIA SOPORTE DE TAPA	178'755	
5366906	PASADOR DE PLASTICO	178'756	
5366917	CASQUILLO DE PLASTICO	178'757	
5366928	GUIA-AIRE POSTR.FM10	178'751	
5366939	MAGNETRON FM10	178'770	
5366944	MAGNETRON FM15	179'224	
5366950	MARCO SOPORTE PUERTA	178'367	
5366961	TAPA-PLATOS ROJA	178'503	
5366972	TRAFO DE CALEFCACCION	178'137	
5366983	LAMINA BLINDAJE FM15	179'249	
5366986	PANEL INTERIOR PUERTA FM15	179'246	
5366994	PRINT POTENCIA FM15	179'231	
5367319	PRINT MANDOS FM15	179'239	
5367322	PANEL MANDOS FM15	179'238	

### **APARATOS RIEBER-FRANKE**

5376002	PEGATINA PANEL DE MANDOS INDUC 3	36022815	
5376010	RESISTENCIA 833W BAÑO MARIA ZUB 3	33010111	
5376040	BURLETE PUERTA BKW 1x2/1 ANTES 09/97	58233601	
5376041	BURLETE PUERTA BKW 1x2/1 DESPUES 09/97	37281101	
5376060	PARACHOQUE ANGULAR RRV-H2	37130701	

### **HORNOS MICROONDAS MWF**

5368001	MAGNETRON MWF 1000-35 E / M	3518003810	
5368002	CLIXON MAGNETRON OFF:160 ON:115 MWF 1000-35 E	3518903900	
5368010	MOTOR VENTILACION MWF 1000-35 E	3963514340	
5368020	DIODO HV MWF 1000-35 E	3518400110	
5368021	CONDENSADOR HV MWF 1000-35 E 1.10mF	3518303710	
5368023	TRANSFORMADOR HV MWF 1000-35 E R9S59A	3518121750	
5368024	FILTRO ENTRADA ALIMENTACION MWF 1000-35 E / M	3518605500	
5368026	FUSIBLE COMPLETO HV 5KV 1A MWF 1000-35 E	3518701610	
5368030	MOTOR ESPARCE ONDAS A CAMARA MWF 1000-35 E / M	3966031300	
5368031	DEFLECTOR ESPARCE ONDAS MWF 1000-35 E / M	3517101200	
5368032	TAPA PLASTICO ESPARCE ONDAS MWF 1000-35 E / M	3511410100	
5368033	TAPON PLASTICO TAPA ESPARCE ONDAS MWF	4414H50000	
5368034	CLIXON CAMARA OFF: 85 ON: 50 MWF 1000-35 E	3518906510	
5368040	PLACA CONTROL MWF 1000-35 E	PKMPMSB710	
5368041	TEMPORIZADOR MWF 1000-35 M	3518206300	
5368042	MANDO SUPERIOR POTENCIA MWF 1000-35 M	3513407400	
5368043	RODAMIENTO MANDO POTENCIA MWF 1000-35 M	3517400500	
5368044	MANDO INFERIOR TEMPORIZADOR MWF 1000-35 M	3513407500	
5368045	RODAMIENTO MANDO TEMPORIZADOR MWF 1000-35 M	3517400400	
5368046	MUELLE PLANO MANDO POTENCIA MWF 1000-35 M	3515101600	

<b>Código</b>	<b>Denominación</b>	<b>Ref. P.</b>	
5368050	CONJUNTO PANEL MANDOS MWF 1000-35 E	PKCPSWB710	
5368051	PANEL MANDOS MWF 1000-35 M	8500+3511611400	
5368052	MICRO INTERRUPTOR PUERTA 37N03 ROJO	4415A17352	
5368054	MICRO INTERRUPTOR PUERTA B7925 R AZUL	4415A66910	
5368055	CARCASA CIERRE PUERTA ALOJAMIENTO MICROS	3513816000	
5368056	ASA PUERTA MWF 1000-35		
5368060	LAMPARA CAMARA	3513601600	
5368066	PIE GOMA MWF 1000-35	3512101400	
5368067	CRISTAL PUERTA MWF 1000-35		
5368068	PUERTA COMPLETA MWF 1000-35	3511718640	

### FREIDORAS OPTIMA Y MODS. ANTIGUOS

3304431	RESISTENCIA N-26 2 KW F-114 TF-4		
4346033	TERMOSTATO F-114 60 A 200 °C		
5340044	PILOTO VERDE F-215 S.803		
5340050	PILOTO AMBAR F-215 S.803		
5340072	CONMUTADOR ROTTV.TF/ES	21558010	
5340094	TERMOSTATO SEGURIDAD TF8	400189	
5346567	MANDO FREIDORA F-114 (A 89)		
5346578	PILOTO-INTERRUPT.83LP N/N/R/PR		
5352030	VARILLA SOPORTE E 40	44050113	
5352035	TAPA CABEZAL MANDO E40	44050114	
5352040	PLAFON TAPA POSTERIOR E-40	44010125	
5352055	JUNTA PLANA MANDOS	998997	
5352195	RESISTENCIA TF-8 6KW	21650015	
5352209	PARRILLA RESISTENCIA E 20	42031001	
	Dimensines: 285 x 160 mm.		
5352211	PARRILLA RESISTENCIA E 30	43031001	
	Dimensines: 285 x 260 mm.		
5352231	PARRILLA RESISTENCIA E 40	44031001	
	Dimensines: 285 x360 mm.		
5352264	M.RUPTOR SEGUR.OPTIMA	9560003	
5352297	CONTACTOR OPTIMA	9566022	
5352300	MANDO TF/OPTIMA/D	400755	
5352355	INTERRUPTOR OPTIMA	9562015	
5352377	PILOTO VERDE OPTIMA	9521062	
5352388	PILOTO NARANJA OPTM.	9521063	
5352402	MINUTERO (TIMER) OPTIMA	9780021	
5352413	RESISTENCIA DCH.E2O 1200W	42050225	
	Freidora: E-20: 1 und.		
5352424	RESISTENCIA OPTIMA 1200W	42050224	
	E-20: 3 und. E-30: 7 und. E-40: 10 und.		
5352435	RESISTENCIA ORIFICO SONDA 1200W	42050226	
	E-20: 2 und. E-30: 2 und. E-40: 2 und		
5352457	SONDA TERMOST.CI-K28	600240	
5352468	TERMOSTATO SEGUR.RESISTENCIAS	9580142	
5352479	TERMOSTATO SEGUR.ACEITE	9580134	
	E-20 / E-30 / E-40 / TF-4		

<b><u>Código</u></b>	<b><u>Denominación</u></b>	<b><u>Ref. P.</u></b>
5352490	TERMOSTATO CICLO FG	9580143
5352504	TERMOSTATO DE TRABAJO	9580138
	Termostato trabajo todas las Optima	
5352515	BRIDA SONDA TERMOSTATO	42050155
5352520	PROTECCION CAPILAR TERMOSTATO	100869
5352521	BRIDA PROTECCION CAPILAR	42050081
5352526	POT.METRO REG.ACEITE	44259017
5352537	CESTA TF-8 (GRANDE)	301262
	Dimensiones: 260 x 310 x 100 mm.	
5352581	CESTA FREIDORA E-30	600218
	Dimensiones: 270 x 135 x 150 mm.	
5352592	CESTA E-30 DOBLE CPL.	600217
	Dimensiones: 270 x 260 x 150 mm.	
5352617	CESTA E-40 DOBLE CPL.	600219
	Dimensiones: 270 x 350 x 150 mm.	
5352628	MANGO DE CESTA OPTIMA	42030010
5352672	CESTA E20-E40 COMPLETA	600216
	E-20: 1 CESTA, E-40: 2 CESTAS	
	Dimensiones: 270 X 160 X 150 mm	
5352694	TERMOSTATO K28 C.IMPR	44259002
5352719	CIRCUIT.I.RL58 220V3P	42059125
5352722	PLACA MANDOS E-40	44097001
5352730	SOPORTE CESTA DERECHO	64010101
5352741	SOPORTE CESTA IZQUIERDO	64010131
5352752	CIRCT.I.TIMER FRIMTC.	64159002
5352774	INTERRUPTOR OPTIMA CICLO F.G.	09562017
5352785	CONTACTOR OPTIMA N.MOD.	9566033
5352796	PROTECTOR PULSADOR F.	9563106
5352800	PULSADOR FRIMATIC	9563104
5352810	INTERRUPTOR FRIMATIC	9561013
5352821	CIRCUITO IMPRESO RL68 380V3P	42059120
	E-20	
5352843	FIJACION CIRCT.IMPRS.	9498002
5352854	RESIST.OPTM.AR 1650W	42050234
5352865	RESIST.DCH.E22 1650W	42050235
5352876	RESIST.ORIF.SONDA 1650W	42050236
5352887	VARILLA UNION RESIST.	42050001
5352898	TUERCA SEGURID.UNION	400346
5352940	PIE TRASERO REGULABLE	9750010
5352945	RUEDA FREIDORA COMPL.(3 REFS.)	
5352967	CESTA-FILTRO OPTIMA	42030101
5352978	PLACA MANDOS E-20 42097001	42097001
5352989	PLACA MANDOS E-30	43097001
5352990	VALVULA DESAGUE ACEITE E-40	42090001
5367137	CIRCUITO IMPR.PC88-05	100416
5367148	PANEL MANDO EE48 180 G	100101
5367206	PANEL MANDOS OPT.EE 200 °C	100135

<u>Código</u>	<u>Denominación</u>	<u>Ref. P.</u>
<b>FREIDORAS FRIFRI SOBREMESA</b>		
5352832	FILTRO ACEITE FRIFRI SOBREMESA	60010014
5375011	RESISTENCIA D4 3KW	400'362
5375022	RESISTENCIA D6 1,5KW	400'360
5375033	RESISTENCIA D8 2KW	400'533
	TF-4	
5375066	TERMOST.SGRD.240G.D4	400'375
5375077	TERMOST.SGRD.240G.D6	400'364
5375088	INTERRUPTOR 2P D4	400'372
5375099	INTERRUPTOR 4P D6-8	400'371
5375102	INTERRUPTOR SEGRD.D4	400'358
5375113	INTERRUPTOR SEGRD.D6	400'359
5375124	PILOTO VERDE	400'365
5375135	PILOTO AMBAR	400'366
5375146	LENTILLA PILOTO VERDE	400'367
5375157	LENTILLA PILOTO AMBAR	400'368
5375168	TERMOST.TRAB.200G.D4	400'388
5375179	TERMOST.TRAB.200G.D6 / D8	400370
5375188	CUBA D8 CONJUNTO	400'357
5375237	ESCUADRA NEGRA DCHA.	400'380
5375300	RESISTENCIA 2.3 KW PROFI LIGHT	301513
5375302	CESTA 4 LITROS PROFI LIGHT	301514
5375306	CESTA TF4 / D4 / FT4-FT8 / 2 CESTAS PROFI 8	101010
	Mod. FT-8 puede montar 2 cestas.	
	Dimensiones: 260 x 140 x 100 mm	
5375317	CESTA TF6 / D6 / FT6 / E-TFE1F	300716
	Dimensiones: 260 x 220 x 110 mm.	
5375328	CESTA D8 / FT8 / PROFI 8	300717
	Dimensiones: 260 x 310 x 100	
5375339	RELÉ OMRON 230V FT6-8	400640
5375344	SOPORTE DE CONTACTOR	400687
5375350	TERMOSTATO DE TRABAJO FT	400625
5375361	TERMOSTATO SEGR.FT6-8	600707
5375372	TERMOSTATO SEGR.FT4	400697
5375383	CAPUCHON TERMST.SEGR.	400727
5375390	CONTACTOR FT6-8 M98	400796
5375394	INTERRUPTOR SEGURIDAD	400547
	Montado en freidoras Frita (FT), ECO Y PROFI	
5375400	CONJUNTO PERNO DE SEGURIDAD	
	Todas las FT	
5375408	RESISTENCIA FT 2,3 KW 230 V	100947
5375419	BRIDA SUPERIOR-SONDA	101339
5375422	BRIDA INFERIOR-SONDA	101340
5375430	BRIDA DE Sonda COMPLETA	100983
5375440	PANEL DE MANDOS ROJO FT-6	300646
5375441	INTERRUPTOR VERDE 2P	400627
5375452	PILOTO AMBAR 230V	400698
5375463	CAPUCHON INTR.+PILOTO	400647

<b><u>Código</u></b>	<b><u>Denominación</u></b>	<b><u>Ref. P.</u></b>	
5375474	MANDO FREIDORA FT-FF/S	400545	
5375485	JUNTA DE MANDO	400373	
5375486	MICRO-FILTRO DE ACEITE FT	600696	
5375487	CUBETA FT8 CON ASAS	301307	
5375488	CUBETA FT8 CON ASAS Y GRIFO DESAGÚE	600854	
5375489	TAPA DE FREIDORA FT-6	300640	
5375490	TAPA DE FREIDORA FT-8	300641	
5375491	VALVULA VACIADO 1/2" FT	401067	
5375492	JUNTA VALVULA VAC. FT	101398	
5375496	PIE FT	400354	
5375500	CABEZAL COMPL.ECO 4	600704	
5375510	CABEZAL COMPL.ECO 6 (600706)	600538	
5375512	CABLE CONEXION CABEZAL ECO	101093	
5375521	CAJA MANDOS ECO 4/6	101077	
5375522	TAPA POSTERIOR INOX ECO	101087	
5375532	PILOTO ECO AMBAR CPL.	400771	
5375543	CUBETA FREIDORA ECO 4	300908	
5375554	TORNILLO M3*6 BRIDA-S	9401702	
5375565	GUIA DE CABEZAL FT / PROFI	101011	
5375570	TAPA DE ECO 4	300938	
5375571	TAPA DE ECO 6	300940	
5375575	ASA PLASTIFICADA CUBETA FT	100672	
5375576	CUBETA FT-6 SIN GRIFO DESAGUE	101032	
5375580	CARCASA COMPL. FT6 - PROFI6	600850	
5375587	TERMOSTATO TRABAJO ECO / PROFI LIGHT	400772	
5375598	TERMOSTATO SEGURIDAD ECO / PROFI LIGHT	600709	
5375601	RESISTENCIA 2,3 KW ECO 4	300927	
5375612	RESISTENCIA 3,2 KW ECO 6	300915	
5375623	GUIA DE CABEZAL ECO	101074	
5375634	MANDO ECO	400769	
5375645	DISTANCIADOR D.12X1,6	998999	
5375855	CESTA ECO 6	300942	
	26x19x10cm. Soporte escurrido: Parte delantera-Mango		
5375860	ASA ECO	400770	
5375871	PIE AUTOADHESIVO	400859	
	Modelos antiguos		
5375875	PIE ECO (A PRESION)	401040	
	Para las freidoras actuales		
5375882	CESTA ECO-4 / F-114	300941	
	26x14x10 cm. Soporte escurrido: Parte delantera-Mango		
5375893	PORTAFUSIBLES 50MA FT	400713	
	Para todas las FT		
5375907	PLACA BRIDA Sonda TERMT.ECO/FFS	101090	
5375918	SOPORTE RESISTENC.ECO	101091	
5375929	PANEL MANDOS ADHESIV.ECO	101081	
5375933	CUBETA FREIDORA ECO 6	300909	
5375940	PARRILLA RESISTENCIA FT 6	300749	
	Dimensines: 270 x 225 mm.		

<b>Código</b>	<b>Denominación</b>	<b>Ref. P.</b>
5375950	PARRILLA RESISTENCIA FT 8	300750
	Dimensines: 270 x 315 mm.	
5375960	PALANCA CONTACTO SEGUR.ECO	101086

### FREIDORAS FRIFRI FF/FFS

5375390	CONTACTOR FFS-21/FFS-42 (Hasta 01.03.99)	400796
5375907	PLACA BRIDA SONDA TERMT. ECO/FFS	
5395019	CESTA FF/FFS-21/41/42 211/411/412/422	100831
	Dimensiones: 310 x 140 x 150mm.	
5395022	CESTA FF-31 311	100761
	Dimensiones: 310 x 215 x 150 mm.	
5395030	REJILLA PESCD.FF21/42	300475
5395041	REJILLA PESCADO FF-31	300499
5395052	REJILLA PESCADO FF-41	300500
5395063	RESISTENCIA FF-21/41 (OBSOLETO)	600644
5395074	RESISTENCIA FF-31	100774
5395085	TERMOSTATO DE TRABAJO FF	400541
5395096	TERMOSTATO SEGURIDAD FF	600383
	Montado en cajetín posterior de resistencias.Longit.capilar:740 mm.	
5395100	TAPON PARA TERMOSTATO	300541
5395110	SET CONTACTORES 20A 230VAC FF-21/42	600833
	Sustituyen al relé 15 A de conectores fast-on	
	Compuesto de: 2 Contactores 5375390 1 Rail DIN + tornilleria	
5395121	RELE 65.31.8230.0300	400559
5395132	REGULADOR 50.31011010	400560
5395143	INTERRUPTOR ROTV. 4P	400542
5395154	PILOTO VERDE	400543
5395165	PILOTO AMARILLO	400544
5395176	MANDO FREIDORA FT-FF/S	400545
5395187	MICRO-INTERRUPTOR	400547
5395198	FUSIBLE SPT 1,6A 250V	400475
5395199	SOPORTE BASCULANTE RESISTENCIAS FFS	301133
5395200	TAPA SOPORTE BASCULANTE RESITENCIAS FFS	301186
5395201	SOPORTE INFERIOR IZQ.	100854
5395212	SOPORTE INFERIOR DCH.	100855
5395223	SOPORTE SUPERIOR DCH.	100856
5395234	SOPORTE SUPERIOR IZQ.	100857
5395245	TOPE (SOPORTE SUPER.)	100777
5395256	MUELLE COMPRESION	400536
5395267	SOPORTE M-INTERRUPTOR	100779
5395278	CIRCUITO IMPRS.TIMER	300614
5395281	SOPORTE MICRO-FILTRO 211 , FFS21	101142
5395282	CUBA RECOGE ACEITE 211 FFS21	600646
5395283	CESTA-FILTRO FFS-21/42	101139
5395284	CESTA-FILTRO FFS-31/41	101140
5395285	MICRO-FILTRO FFS-21/42	101158
5395289	MICRO-FILTRO FFS-31/41	101159
5395299	MICRO-INTERRUPT.ELEV.	400655

<b><u>Código</u></b>	<b><u>Denominación</u></b>	<b><u>Ref. P.</u></b>
5395303	PALANCA M-INTERRUPTOR	400656
5395314	CONTACTOR FF-FFS/E/M	400674
5395325	SOPORTE INTERM.IZQDO.	101055
5395336	SOPORTE INTERM.DCHO.	101058
5395347	SET COMPL.SOPORTES NM	600419
5395358	CESTA FF-41 GF	300674
	Dimensiones: 310 x 300 x 150 mm.	
5395369	IMAN D.15X6 FFS	400856
5395377	TERMOSTATO SEGURIDAD FFS	600711
5395380	PANEL MANDOS FFS-31	301049
5395382	ACOPLAMIENTO DE ASPIRACION BOMBA	101301+400997
5395384	CONECTOR HEMBRA+CABLE RESISTENCIA (7 POLOS)	101354
5395386	CONECTOR MACHO+CABLE RESISTENCIA (7 POLOS)	101355
5395388	RESISTENCIA FFS-31	300950
5395389	RESISTENCIA FFS-21-41-42	101105
5395390	PARRILLA RESISTENCIA FFS 21-42	300820
	Para toda la gama FF/S Dimensiones: 350 x 155 mm.	
5395391	PARRILLA RESISTENCIA FFS 31	300821
	Para toda la gama FF/S Dimensiones: 350 x 235 mm.	
5395392	PARRILLA RESISTENCIA FFS 41	300822
	Para toda la gama FF/S Dimensiones: 350 x 315 mm.	
5395393	PRINT DE COMANDO FFS98	101335
5395394	SONDA DE TEMPERATURA FFS	600724
5395395	ADAPTADOR VALV. VACIADO	400787
5395396	POTENCIOMETRO FFS98 101336	101336
5395397	VALVULA DE VACIADO FF/S	400935
5395398	EJE VALVULA DE VACIADO FF/S	101152
5395399	MANETA VACIADO FF/S 6X6	101147
5395400	BORNES CONEXION 6P FFS / FRITA 99	101334
5395401	BORNE MODULAR 8P SIMPLE	401019
5395402	BORNE MODULAR 8P DOBLE	401020
5395403	SONDA DOBLE FF98 V02	601043
5395404	FERRITA SONDA DOBLE	401176
5395405	DETECTOR MAGNETICO SEG.	400857
	Hasta 30/09/99. Para toda la gama FF.	
5395406	CONTACTOR FF98-21/31/41/42 LC1D18P7 BM 230 1PN	400797
5395407	ELEMENTO ANTIPARASITOS LAD4VU 110-250V	401248
5395410	SOPORTE NEGRO FFS98	101099
5395411	PULSADOR REARME PRINT SEGUR. FF98	101589
5395412	PRINT TERMOSTATO SEGURIDAD FFS/E/M V.02	402022
5395415	PRINT TERMOSTATO FFE/M V.96	300917
5395420	PRINT DE COMANDO FFE/M	101406
5395421	PRINT DIGITAL FFE	101386
5395422	PRINT DIGITAL FFM	101385
5395423	PANEL MANDOS SOFT FFE21 (+FFE-E)	301302
	Válido para todas las FFE encastrables.	
5395424	MOTOREDUCTOR ELEVADOR FFE/M	401069
5395425	CIERRE DE PUERTA FFS MODELO ANTIGUO	400522

<b>Código</b>	<b>Denominación</b>	<b>Ref. P.</b>	
	Freidoras anteriores al 1/03/99. Consta de dos piezas.		
5395428	ARO APERTURA PUERTA FFS/E/M	400805	
	Modelos actuales		
5395429	PIVOTE BISAGRA ROSCADO M5x20	400808	
5395430	CIERRE DE PUERTA FFS/E/M	401050	
5395431	BULON DE CIERRE FFS/E/M	401051	
5395432	VALVULA DE VACIADO G1 FF98 / ELEGANCE	401101	
5395433	ALARGO VAL.VACIADO FF99	101489	
5395434	EJE VALVULA VACIADO FF99	101487	
5395435	MANETA VACIADO FFS 10X10	101464	
5395440	PANEL MANDO FFSE21*98	301220	
5395441	PANEL MANDO FFSE31*98	301221	
5395443	PANEL MANDO FFSE42*98	301223	
5395444	PRENSA-ESTOPA PG7 SONDA CPL.		

### FREIDORAS FRIFRI V03-V05 Plus-Vision

101638	INTERFACE RELES EASY-PROFI	101638	
101639	CARTA REGULACION EASY-PROFI	101639	
101651	SONDA DOBLE PROFÍ	101651	
	sustituida por 214177 SONDA TRIPLE PROFÍ		
100947	RESISTENCIA 2.3 KW 230V PROFÍ	100947	
211049	SOPORTE CABEZAL RESISTENCIA	211049	
211060	RESISTENCIA 7,5 KW 230V	211060	
211061	RESISTENCIA 9 KW 230V	211061	
211065	SET BRIDA DE SONDA -2 PZS.	211065	
211067	SOPORTE CESTA V03-V05	211067	
211069	JUNTA DE RESISTENCIAS	211069	
211073	SOPORTE PIE DE BOLA PLAST.NEGRO	211073	
211085	RESISTENCIA 11 KW 230V	211085	
211087	JUNTA BOTON MANDO BASIC	211087	
211088	JUNTA MARCO PANEL MANDOS ELEGANCE S	211088	
211089	JUNTA PANEL INTERFACE PULSADORES	211089	
211090	PANEL ROJO PULSADORES BASIC	211090	
211093	PANEL ROJO PULSADOR BUSINESS	211093	
211112	MARCO COMANDO ESTANDAR	211112	
211139	JUNTA FRONTAL PANEL MANDOS ELEGANCE M	211139	
211167	FRONTAL MANDOS ROJO ELEGANCE S V05	211167	
211121	TUBO SOPORTE ACOPL.RAPIDO BOMBA	211121	
214000	BOTON MANDO BASIC-EASY-PROFI	214000	
214001	MANDO PROGRAMACION BUSINESS	214001	
214030	TAPA MANDO PROGRAMACION BUSINESS	214030	
214012	RACORD M/M/ G3/4"	214012	
214013	BOMBA WAGNER 24VDC 3 bar	314013	
214017	CONTACTOR 24VDC - LC1D183BL	214017	
214021	CONTACTOR 24VDC - LC1D253BL	214021	
214024	CIRCUITO IMPRESO IRP BASIC	214024	
214025	CIRCUITO IMPRESO IRP CONF.BUSI.	214025	
214026	ALIMENTACION 230VAC / 24VDC	214026	

<b>Código</b>	<b>Denominación</b>	<b>Ref. P.</b>	
214029	CARTA DE REGULACION SCL. TWIN	214029	
214036	INTERFACE CONECTORES CABLEADO CONF.BUSI	214036	
214037	CARTA DE REGULACION BUSINESS	214037	
214039	SEPARADOR 6/C M3x10 M-H	214039	
214044	RETEN RADIAL FORMA A	214044	
214045	PRENSA-ESTOPA M10x1,5 /4-6	214045	
214050	ELEVADOR VERIN 24VDC 30 W / 100 MM	214050	
214051	INTERRUPTOR HAMLIN -HILOS 900 MM (OBSOLETO)	214051	
214108	CABLE CONEXION CAJA MANDOS ELEGANCE S 422	214108	
214073	CABLE CONEXION IRP ELEGANCE S 422	214073	
214078	BASE PLASTICO FIJACION BRIDA	214078	
214087	TUBO VARIFLEX 200x400 3/8"	214087	
214088	IMAN SWITCH D.15-5 MM	214088	
214089	PIE DE BOLA ENCASTRADA D.22	214089	
214123	INTERFACE PULSADOR BUSINESS 06	214123	
214116	I-RUPTOR MAG.HAMLIN HILOS 900MM NM	214116	
214117	FUSIBLE 8A 250V ALIM.V03	214117	
214134	IRP BUSINESS EN PANEL DE MANDOS +06	214134	
214175	SONDA TRIPLE VISION / BASIC PLUS	214175	
214177	SONDA TRIPLE PROFI / PROFI PLUS	214177	
216013	SONDA DOBLE V03	216013	
216116	PANEL CONTROL COMPLETO ELEGANCE-S	216116	
216182	KIT CARTA REGULACION BASIC 1-2 G	216182	
216183	KIT CARTA REGULACION ELEGANCE S 1-2 G	216183	
216191	PANEL CONTROL COMPLETO BASIC +	216191	
300176	CESTA PROFI 10 (2 x freidora)	300176	
301093	CESTA PEQUEÑA 311	301093	
311061	RESISTENCIA 15 KW 230V MOD.311	311061	
400623	ASA NEGRA D.9/104 (M4)	400623	
401082	JUNTA KLINGERIT GRIFO PROFI	401082	
401101	GRIFO DE VACIADO 1" FF98	401101	
401189	PIE DE FREIDORA FF	401189	
401235	ACOPLADOR AUTOMAT. H G3/4" S25	401235	
401239	ARANDELA SO 40005-10-3/8-10.2	401239	
401241	ASA DE PUERTA SOUTHCOFF98V02	401241	
401242	RACORD DE INSERTAR D.12 H G3/8	401242	
411048	CESTA DOBLE 411	411048	
601180	SONDA DOBLE EASY	601180	
5306010	TORNILLO INOX. DIN965 M5x12	9401504	
5316192	PANEL CONTROL FREIDORA VISION	216192	

### GAMA SNACK

2510369	INYECTOR G.NATURAL D.185 PCG-40/80	2510369	
2510372	INYECTOR G.L.P. D.125 PCG-40	2510372	
2510411	INYECTOR G.L.P. D.130 PCG-80	2510411	
2510441	INYECTOR G.L.P. D.135 FG-40/60	2510441	
5311289	BORNES CONEX. FV-173 4 P-12 SAL	A036204	
5342900	INYECTOR QUEM.PILOTO G.NATURAL D.41 FGN	1033719700	

<b><u>Código</u></b>	<b><u>Denominación</u></b>	<b><u>Ref. P.</u></b>
5342901	VISOR TRANSPARENTE QUEMADOR FGN	1033600
5343000	VALVULA TERMOSTATICA GAS FGN	CR0508680
5343001	INYECTOR G.L.P./20 QUEM.PILOTO AGN	011MA0219
5343002	INYECTOR G.NAT./41 QUEM.PILOTO AGN	011MA0220
5343003	INYECTOR GLP D.90 3.5KW AGN40/60	011MA0215
5343004	INYECTOR GLP D.115 5.5KW AGN40/60	011MA0217
5343005	INYECTOR G.N. D.135 3.5KW AGN40/60	011MA0212
5343006	INYECTOR G.N. D.175 5.5KW AGN40/60	011MA0216
5343007	INYECTOR QUEM.PILOTO GLP 25 FGN	1874700
5343008	INYECTOR GLP D.95 FGN	1491100
5343009	INYECTOR GAS NAT. D.145 FGN	2902500
5343010	SOPORTE QUEMADOR PILOTO FGN	011MA1942
5343011	QUEMADOR PILOTO FGN	011MA1759
5343012	TERMOPAR INTERRUCTO+CABLES FGN	011MA1937
5343013	ELECTRODO ENCENDIDO M4 FGN	011MA0918
5343014	CABLE AT ELECTRODO ENCENDIDO FGN	011MA1938
5343015	REGULADOR AIRE QUEMADOR FGN	011MA1944
5343016	TERMOSTATO SEGURIDAD FGN	CM097700
5343017	CM012401 FGN	CM012401
5343018	CM097900 FGN	CM097900
5343019	PARRILLA RESISTENCIA FGN	CR0508560
5343020	VENTURI QUEMADOR PILOTO AGN	011MA0136
5343021	CABEZA QUEMADOR PILOTO AGN	011MA0209
5343022	TERMOPAR M8X1 L.600 AGN	011MA0143
5343023	GRIFO GAS QUEMADOR 3,5 KW AGN	011MA0090
5343024	GRIFO GAS QUEMADOR 5,5 KW AGN - GGN	011MA0094
5343025	JUNTA QUEMADOR 3,5 KW AGN	011MA0302
5343026	VENTURI QUEMADOR 3,5 KW AGN	011MA0126
5343027	TAZA QUEMADOR 3,5 KW AGN	011MA0128
5343028	CORONA QUEMADOR 3,5 KW AGN	011MA0137
5343029	JUNTA QUEMADOR 5,5 KW AGN	011MA0303
5343030	VENTURI QUEMADOR 5,5 KW AGN	
5343031	TAZA QUEMADOR 5,5 KW AGN	011MA0129
5343032	CORONA QUEMADOR 5,5 KW AGN	011MA0139
5343033	PARRILLA AGN-40	011MA0124
5343034	PARRILLA AGN-60	011MA0125
5343035	REJILLA REDUCTORA PARRILLA AGN	12600097
5343050	PLACA ELECTRICA 1'5 Kw AEN-40	1839813
5343051	PLACA ELECTRICA 2'6 Kw AEN-40	1832313
5343052	PILOTO BLANCO PCEN / PREN / FEN / AEN	1037300910
5343053	PILOTO VERDE PCEN / PREN / FEN / AEN	1037300810
5343054	ETIQUETA MANDO AEN	1039107300
5343055	MANDO (CONSULTAR MODELO ETIQUETA)	CM188200
	5343057 ETIQUETA FEN, 5343059 ETIQUETA PRGN PCGN	
	5343054 ETIQUETA AEN, 5343064 ETIQUETA PREN	
	5343065 ETIQUETA AGN, 5343068-5343069 CFN	
5343056	CONMUTADOR AEN	1616100
5343057	ETIQUETA MANDO FEN	1039107200

<b><u>Código</u></b>	<b><u>Denominación</u></b>	<b><u>Ref. P.</u></b>
5343058	MANDO (CONSULTAR MODELO ETIQUETA)	CM188600
	5343063 ETIQUETA GGN, 5343066 ETIQUETA CPN	
5343059	ETIQUETA MANDO PRGN PCGN	1039121600
5343060	RESISTENCIA FEN-40/60 9 KW	MA1037317200
5343061	TERMOSTATO SEG. 230° FEN	1878600
5343062	TERMOSTATO + CONMUTADOR FEN	1037317300
5343075	TUBO DESAGUE CPN (MINIMO 50 CM)	1036100700
5343080	RESISTENCIA CPN 230V 9KW	MA1870100R
5343082	TERMOSTATO SEG. 135° CPN	1878900
5343083	GRIFITO AGUA CPN	1031400300
5343084	BLOQUEO PASACABLES RESISTENCIA CPN	1815014
5343085	CASQUILLO DISTANCIADOR RESISTENCIA CPN	1869500
5343086	ELEMENTO RESISTENCIA CPN	15812699
5343087	JUNTA PASAMUROS RESISTENCIA CPN	1814700
5343088	SOPORTE CESTAS CPN	1041302613
5343089	GRIFO GAS PRGN	1031503900
5343090	GRIFO GAS PCGN	1031504000
5343091	BUJIA PCGN	636700
5343093	TERMOPAR PCGN	1955500
5343094	TERMOPAR PRGN	1206400
5343095	QUEMADOR GAS PCGN PRGN	1031501000
5343096	PLANO COCCION PCGN 40	1041725113
5343097	PLANO COCCION PCGN 60	1041723313
5343098	QUEMADOR PILOTO PCGN - PRGN	509900
5343099	TAPON GRASAS PCGN	12600098
5344000	TUBO DESCARGA GAMA SNACK "N"	1033300300
5344005	PIE GAMA SNACK "N"	1036021613
	Montado en: PCEN, PREN, GGN, FEN	
5344010	RESISTENCIA BMN 750 W	CR0502320
5344045	RESISTENCIA PREN PCEN 1,3 KW	1037300713
5344050	CONMUTADOR PCEN	710300
5344051	TERMOSTATO TRABAJO PCEN	1309115
5344052	TERMOSTATO SEG. PCEN	1878500
5344054	FILTRO GRASAS PCEN	1041110100
5344056	SOPORTE QUEMADOR PILOTO PCGN PRGN	1031105314
5344070	TERMOSTATO SEG. 325° PCGN/PRGN	1942900
5344071	INYECTOR G.NAT /120 PCGN - PRGN 40/60	1522300
5344072	QUEMADOR PILOTO PCGN - PRGN	509900
5344073	INYECTOR G.NAT /135 PCGN - PRGN 80	2715400
5344074	INYECTOR G.GLP /80 PCGN - PRGN 40/60	1695100
5344075	INYECTOR G.GLP /90 PCGN - PRGN 80	1695400
5344076	INYECTOR QUEMADOR PILOTO G.NAT/ N.4 PCGN - PRGN	933100
5344077	INYECTOR QUEMADOR PILOTO GLP/ N.3 PCGN - PRGN	933000
5344078	INYECTOR G.NAT /205 GGN	523411
5344079	INYECTOR G.GLP /130 GGN	521911
5344080	INYECTOR QUEMADOR G.NAT N.27 GGN	1887800
5344081	INYECTOR QUEMADOR G.GLP N.14 GGN	1888000
5344082	QUEMADOR PILOTO GGN	1887700

<b><u>Código</u></b>	<b><u>Denominación</u></b>	<b><u>Ref. P.</u></b>
5344083	BUJIA GGN	1888300
5344084	PARRILLA BASE GGN	1829522
5344085	BICONO /4 GGN	1888100
5344086	TERMOPAR GGN	1916000
5344087	CONJUNTO QUEMADOR GGN	1828112
5344089	RESISTENCIA CERAMICA CFN (1000W)	1037317601
5344090	TERMOSTATO BMN / CFN	1037117700
5344091	TERMOSTATO SEG. BMN / CFN	1037313200
5344092	GUIA DERECHA CAJON ENSN	1031006100
5344093	GUIA IZQUIERDA CAJON ENSN	1031006200
12600100	CESTA CFG-11 FGN-40/60	CR0508550
	20 x 28 x 11,5 cm	
12600101	CESTA CFG-12 FGN-40/60	12600101
	10,0 x 28,0 x 11,5 cm	
12600105	CESTA CFE-11 FEN-40/60	011MA0076
	18 x 30,5 x 11 cm	
12600106	CESTA CFE-12 FEN-40/60	12600106
	8,5 x 30,5 x 11 cm	
12600108	CESTA CCPN 1/4 CPN-60	1031100000
5343066	PERFIL DE UNION US-1	8204100
5343070	CESTA CCP 1/2	8235050
	30,5 x 28 x 22 cm.	
5343081	CESTA CCP 1/3	2510532
	31 x 15,5 x 24 cm.	
5343092	CESTA CCP 2/9	2510534
	31 x 10 x 24 cm.	
5343106	CESTA CCP 1/6	2510533
	15,5 x 15,5 x 24 cm.	
5343110	ASA NEGRA R.M8 CESTA CP 1/6	0111600730
5343117	RESISTENCIA 7,5 KW CP-40	8218100
5343128	MANDO AE/CF-40 1-6	8215630
5343139	PLACA ELECTRICA 2,6 KW D.220 mm.	A045601
5343144	CONMUTADOR 7 POS. AE40	A045500
5343145	CONMUTADOR AUXILIAR 1P AE40	A046000
5343150	LAMPARA PILOTO 380V	A038506
5343161	LENTILLA VERDE	A038507
5343172	LENTILLA BLANCA	A039207
5343175	LENTILLA ROJA	A038907
5343183	MANDO GAS AG-40/60	8215430
5343194	GRIFO GAS AG-40/60 (hasta 1998)	OBSOLTEO
5343195	GRIFO GAS AG-40/60 4S (nuevo modelo desde 1998)	A040450
5343208	JUNTA DE GRIFO GAS	A040700
5343219	BRIDA DE GRIFO GAS	8130079
5343222	TAZA QUEMADOR SR 2 KW	8220131
5343230	TAZA QUEMADOR R 3 KW	8220141
5343241	TAZA QUEMADOR CORONA 4 KW	8220151
5343242	TAZA QUEMADOR CORONA 4 KW (3C)	8220680
5343252	SOPORTE QUEM.SR 2 KW	8220132

<b>Código</b>	<b>Denominación</b>	<b>Ref. P.</b>
	15,5 x 15,5 x 24 cm	
5343263	SOPORTE QUEM.R 3 KW	8220142
	Antigüo Tubo Venturi	
5343274	SOPORTE QUEMADOR CORONA 4 KW (DC)	8220152
	Tubo Venturi	
5343275	SOPORTE QUEMADOR CON CORONA 4 KW (3C)	8220681
5343285	CORONA QUEM.SR 2 KW D.64mm	8220133
	Diámetro: 64 mm Actual	
5343296	CORONA QUEM.R 3 KW D.91mm	8220143
	Diámetro: 90 mm Antigüo	
5343300	CORONA QUEM.4 KW CORONA D.119mm (DC)	8220153
	D. 119 mm Nuevo	
5343310	TAPA QUEMADOR SR 2 KW	8220134
5343321	TAPA QUEMADOR R 3 KW	8220144
5343332	TAPA QUEMADOR CORONA 4 KW (DC)	8220154
5343333	TAPA INTERIOR QUEMADOR CORONA 4 KW (3C)	8220683
5343334	TAPA EXTERIOR QUEMADOR CORONA 4 KW (3C)	8220682
5343340	BUJIA (3C)	8220690
5343341	TERMOPAR QUEMADOR 4KW (3C)	8220692
5343343	BUJIA QSR/QR	8220160
5343350	CABLE BUJIA ENCEDIDO AG L.450	8220190
5343365	CASQUILLO FIJA-BUJIA	8220161
5343376	ANILLO ELASTICO BUJIA	8220163
5343387	TERMOPAR QSR/QR	8220180
5343401	CASQUILLO FIJA-TERM R	8220181
5343412	RACORD BICONO D.8	8220170
5343423	BICONO D.8	8220171
5343424	BUJIA QUEMADOR 3'5 kW AG	8220165
5343425	TERMOPAR QUEMADOR 3'5 kW AG	8220185
5343434	PIE	A029707
5343440	ASA DE TAPA FE / FG	8222510
5343445	RESISTENCIA 5,5 KW FE	8217600
5343456	MANDO FE-40/60 1-10 100 a 190 °C	8215334
5343467	TERMOSTATO FE 90-180 3P	2590081
5343478	TERMOSTATO SEG.FE 245 3P	8219602
5343479	SOPORTE TERMOSTATO SEG. FE	8214250
5343520	PRENSA-ESTOPA SONDA FG	A039100
5343489	CONMUTADOR DE TERMOSTATO	A046001
	Instalado en: Freidora FE, Planchas PCE y PRE	
5343490	VALVULA VACIADO DE CUBA	A023020
5343491	LEVA VALVULA DE VACIADO	8223000
5343499	MANDO GAS FG 110-190G	8215533
5343503	ALARGO MANDO EUROSIT	8218300
5343514	VALVULA GAS F.EUROSIT	8219900
5343525	QUEMADOR FG-40/60	8220000
5343536	QUEMADOR PILOTO FG	A013220
5343547	BUJIA ENCEND.FG-PC/PRG	A013302
5343558	TERMOPAR FG L.600	A011909

<b><u>Código</u></b>	<b><u>Denominación</u></b>	<b><u>Ref. P.</u></b>
5343569	TUERCA-BICONO D.12	A016200
5343577	RACORD-BICONO D.12	2510207
5343580	BICONO D.12	A016300
5343591	RACORD EN ANGULO	A014708
5343605	QUEMADOR PRG+PCG	8220050
5343616	QUEMADOR PILOTO PLANCHA	2510389
5343627	TERMOPAR PLANCHA L850	A011904
5343638	VALVULA GAS P.EUROSIT	8219950
5343640	CAJON RECOGE-GRASAS PCE/G	8210800
5343641	MANETA DE CAJON R-G	8211000
5343649	RESISTENCIA 1.3 KW PCE	8217700
5343655	TERMOSTATO 280 °C 3P PCE/PRE	A044600
5343660	TERMOSTATO SEG.420 °C 3P PCE/PRE	6A046150
5343671	RESISTENCIA 1KW CF-40	8218000
5343682	CESTA FREIDORA FG	8219200
	30,5 x 19,5 x 17 cm. Base en forma de cuña	
5343693	CESTA FREIDORA FE	8219300
	28,5 x 21,5 x 12 cm. Base plana	
5343707	TERMOSTATO SEGUR.FG	A049401
5343718	PIEZOELECTRICO PULS.	011MA0951
5343729	TERMOSTATO 30-110 3P CP-40	A046240
5343733	TERMOSTATO SEG.160 3P CP-40	A049405
5343735	REGULADOR ENERG.230V-13A CPN	4326316
5343740	MANETA DE VACIADO M6	A019302
5343741	EJE MANETA DE VACIADO	8223000
5343751	PARRILLA AG-60	8319400
5343762	PARRILLA AG-40	8319500
5343773	RESISTENCIA BM-40 1,5KW	A045700
5343784	TERMOSTATO BM40-30-90	A046260
5343795	CONMUTADOR DE TERMST.	A044800
5343809	MANDO PCG 80-260 GR.	8215532
5343811	RESISTENCIA 750W GE40	A045800
5343820	MANDO BM-40	8215331
5343831	MANDO PCE/PRE	8215332
5343842	MANDO CP-40	8215333
5343844	GRIFO ENTRADA AGUA CP-40	A022411
5343845	MANDO GRIFO AGUA CP-40	A022453
5343853	MANDO GE-40	8215830
5343864	PLAFON POSTERIOR BAJO REF.400	
5343875	PLAFON POSTERIOR BAJO REF.600	
5343886	PLAFON POSTERIOR BAJO REF.800	
5343897	CABLE BUJIA ENCEDIDO L500 FG/PCG	8220425
5343900	SOPORTE DE CESTA FE	8219100
5343911	SOPORTE DE CESTA FG	8218900
5343920	VALVULA ELECTROSIT KBG SARTEN BASCULANTE	6A050000
8110035	PARRILLA DE FUNDICION GRILL GE-40	8110035
8203650	PLANO DE COCCION PARA PCE-60	8203650
8204300	TAPON DE GRASAS PCE/G	8204300

<b>Código</b>	<b>Denominación</b>	<b>Ref. P.</b>	
	Todas las planchas		
8208250	CLIP FIJACION BULBO D. 6 FREIDORAS	8208250	
	Para el termostato de trabajo		
8208260	CLIP FIJACION BULBO D.4 FREIDORAS	8208260	
	Para el termostato de seguridad		
8212700	ESCURRIDOR DE FRITOS	8212700	
8217500	PROLONGACION DESAGÜE	8217500	
8218200	ARANDELA ESP.MANETA VACIADO	8218200	
8220015	INYECTOR G.NATURAL D.203 FG	8220015	
8220065	INYECTOR G.L.P. D.110 PCG-60	8220065	
8220066	INYECTOR G.NATURAL D.160 PCG-60	8220066	
8220119	TUBO GAS D.8 ANTERIOR DCHA. AG	8220119	
8220121	TUBO GAS D.8 POSTERIOR DCHA. AG	8220121	
8220122	TUBO GAS D.8 POSTERIOR IZQDA. AG	8220122	
8220123	TUBO GAS D.8 ANTERIOR IZQDA. AG	8220123	
8220135	INYECTOR G.L.P. D.72 2KW AG-40/60	8220135	
8220137	INYECTOR G.NATURAL D.107 2KW AG-40/60	8220137	
8220145	INYECTOR G.L.P. D.95 3KW AG-40/60	8220145	
8220148	INYECTOR G.NATURAL D.155 3KW AG-40/60	8220148	
8220155	INYECTOR G.L.P. D.98 4KW AG-40/60	8220155	
8220157	INYECTOR G.NATURAL D.145 4KW AG-40/60	8220157	
8220520	TUBO GAS D.12 QUEM.IZQDO.PCG-60	8220520	
8220620	TUBO GAS D.12 QUEMADOR PCG-40	8220620	
8220622	TUBO GAS D.12 QUEM.DCHO. PCG-60	8220622	
8222900	ESCUADRA DE BLOQUEO GRIFO DESAGÜE	8222900	
8235000	PARRILLA SOPORTE CESTA CP-40	8235000	
A013230	INYECTOR Q.PILOTO N27 GAS NATURAL	A013230	
	Incluido en todos los aparatos a gas natural		
	(excepto en la cocina).		
A013240	INYECTOR Q.PILOTO N16 G.L.P.	A013240	
	Incluido en todos los aparatos a butano/propano		
	(excepto en la cocina).		
A047200	CONTACTOR 25 A GE-40	A047200	
A049320	REGULADOR ENERGIA 230 V GE-40	A049320	

### GAMA SNACK-BAR

5389055	MINUTERO TS	A02008	
	Tiempo: 15 minutos Tiene posición infinito (manual)		
5389060	INTERRUPTOR TS/HP/VCL	A07012	
	Montado en las PSB antiguas		
5389080	HOJA MANDO AUTOADHESIVA TS-12	G06206	
5389065	INTERRUPTOR PSB 124 NEGRO	A07027	
	Montado actualmente		
5389071	RESISTENCIA TS	D01003	
5389075	TERMINAL DE ESTEATITA HP	A09001	
5389082	BOTON MANDO TS / VCL	A14042	
5389093	PIE TS / HP/VCL/TRS/PSG	A13009	
5389100	PARRILLA TOSTADORA TS	F01011	

<b><u>Código</u></b>	<b><u>Denominación</u></b>	<b><u>Ref. P.</u></b>
5389105	EXTRACTOR PARRILLA TS	F01025
	Maneta para extraer las parrillas	
5389118	TERMOSTATO HE-34/HP	A06042
5389129	MINUTERO HE-34	A02015
5389130	HOJA MANDO AUTOADHESIVA PSB-24	G06225
5389133	PILOTO ROJO PSB	A08008
5389140	PILOTO VERDE PSB	A08009
5389162	MANDO HE-34/PSB/HP/TRS/MCP	A14078
5389173	CRISTAL PUERTA	H01034
5389184	EMPUÑADURA	A15028
5389195	RESISTENCIA HE-34 2500W 240V	D02143
5389209	MOTOR-VENTILADOR HE-34	A03006
5389211	MUELLE DE PUERTA	B07002
5389220	PIE HE-34 / PSB / VCL2/HP	A13009
5389231	PARRILLA HE-34	F01031
	Dimensiones: 290 x 400 mm.	
5389253	BISAGRA HE-34	F02005
5389264	JUNTA DE PUERTA	H03001
5389286	MINUTERO HP	A02016
5389322	TUBO CUARZO HP-133 L.338 MM.	D04012
5389333	TUBO CUARZO HP-233 L.695 MM.	D04013
5389344	RESISTENCIA SUPERIOR HP-133	D01024
5389355	RESISTENCIA INFERIOR HP-133	D01025
5389366	RESISTENCIA SUPERIOR HP-233	D01026
5389377	RESISTENCIA INFERIOR HP-233	D01027
5389388	PLACA REFRACTARIA HP-133	F07008
	Medidas: 33,5 x 34,5 x 1cm grosor	
5389402	KIT SOBREPOSICION (2 PIEZAS)	Z0442P01
5389413	BANDEJA ALUMINIO HE-34	12019I210
5389424	TERMOSTATO PSB	A06032
5389425	CLIXON SEGURIDAD PSB	A06034
	Previsto de montar de serie en aparatos nuevos.	
5389427	TUBO AISLANTE PSB (1 metro)	C04007
5389430	TIRADOR NEGRO PSB	A15035
5389432	GUIA PLACA SUPERIOR PSB	37022I115
5389435	MUELLE RETROCESO PSB 12/24	B07015
5389440	MUELLE RETROCESO PSB 124	B07019
5389441	MUELLE GUÍA-CABLES PSB C04005	C04005
5389442	PERFIL CUBRE MUELLES 24	37046I308
5389443	BRIDA EMPUÑADURA CPL. PSB	B04034
5389444	RECOGE-GRASAS PS-B24	37044
5389446	RESISTENCIA SUPER.12/24 800 W	D02113
	Longitud cable: 75 cm	
5389457	RESISTENCIA INFER.12/24 1,2 KW	D02112
5389468	RESISTENCIA SUPER.124 1,2 KW	D02094
	Longitud cable: 33 cm	
5389479	RESISTENCIA INFER.124 1,8 KW	D02115
5389488	P-METRO REGUL.VELOCIDAD TRS71	A04004

<b>Código</b>	<b>Denominación</b>	<b>Ref. P.</b>	
5389490	CONMUTADOR SELECTOR TRS71	A01001	
5389500	TUBO CUARZO TS L.350 MM.	D04002	
5389505	RESISTENCIA+TUBO CUARZO TS	D04022	
5389508	CASQUILLO TRS71	B09034	
5389510	MOTOR DE ARRASTRE TRS71	A03036	
5389515	PIÑÓN DE 20 DIENTES TRS71	B01004	
5389516	CINTA TRANSPORTADORA TRS71	F01045	
5389520	TUBO CUARZO TRS71 L.320 MM.	D04015	
5389521	RESISTENCIA SUPER. TRS71	D01040	
5389522	RESISTENCIA INFER. TRS71	D01041	
5389523	MANDO GAS PSG60 IZQUIERDO	A14076	
5389524	MANDO GAS PSG60 DERECHO	A14077	
5389525	INYECTOR GAS NATURAL. PSG-600	E02102	
5389526	GRIFO DE GAS PSG-60	E02030	
5389528	PLACA DE ASAR	B02036	
5389529	MARCO EXTERIOR A.INOX	49014PPL	
5389530	RECOGE-GRASAS PSG60	49007P110	
5389535	RUEDA CAJON MCP-20	B06049	
5389540	TUBO CUARZO LGN1 RH1	D04007	
	El conjunto se compone de:		
	1 Tubo cuarzo LGN1, 1 Resistencia LGN1, 2 Esteatita CPL		
5389541	RESISTENCIA LGN1 RH1	D01021	
	El conjunto se compone de:		
	1 Tubo cuarzo LGN1, 1 Resistencia LGN1, 2 Esteatita CPL		
5389542	ESTEATITA CPL. LGN1 RH1 / TRS	A09001	
	2 Esteatita CPL por cada tubo de cuarzo		
5389550	RESISTENCIA VCL-2	D02001	
5389551	TERMOSTATO VCL2	A06041	
5389552	TUBO NEON	A18013	
5389553	EMPUÑADURA VCL2	A15037	

### **GAMA SNACK-SOBERANA**

5328179	TERMOST. 50-300 C.,MANDO/EMB.		
5328452	PILOTO SEMEL Q-11/1 ROJO/VERDE		

### **GAMA SNACK COMBILINE**

5367013	RESIST.PCHA/GRILL DBL.	178'995	
5367035	CONJT. PILOTO VERDE	178'839	
5367046	LAMPARA DE PILOTO	178'999	
5367050	BOTON DE MANDO TKE1F	178'852	
5367057	PLACA ELECTRICA 2,6KW 400V	178'849	
5367068	TERMOSTATO DE TRABAJO	178'855	
	Termostato y conmutador en una sola pieza		
5367079	PRINT INTERFC.PI88-01	178'614	
5367088	PRINT ALIMTCN.PA88-01	178'615	
5367090	PRINT COMANDO PC88-01	178'616	
5367104	TERMOSTAT.TRABAJO BM	178'983	
5367115	TERMOST.SEGURIDAD BM	178'982	

<b><u>Código</u></b>	<b><u>Denominación</u></b>	<b><u>Ref. P.</u></b>	
5367126	INTERRUPTOR ROTAT.BM	178'843	
5367159	TERMOSTATO SGR.290 G	178'610	
5367166	M-INTERRUPTOR MERCR.	178'612	
5367170	CONMUTADOR 7 P. EKE1	178'851	
5367181	GRIFO COMPLETO BM	178'989	
5367192	PLACA RESIST.BM 800W	178'987	
5367217	PANEL MANDOS TFE1F NM	178'622	
5367228	TERMST.SG.240G TFE1FM	178'627	
5367239	MANDO PLANCHA 0-300 C	178'856	
5367244	RESISTENCIA 120 KOHM	178'853	
5367250	RESISTENCIA 68 KOHM	178'854	
5367261	PRINT RELES T/EFE1FM	179'332	
5367272	SONDA DE TERMOSTATO L	178'611	
5367283	TERMOSTAT.200 G.TFE1FM	179'330	
5367294	I-RUPTOR ROTATV.TFE1FM	178'624	
5367308	RESISTENCIA 2 KW TFE1FM	592'018	
5367335	QUEMADOR PILOTO T-EKG1F	178'897	

### **GAMA MODUL-SELF**

130217	RELE MOTOR 9660B-168 EMA	3650060	
2010020	RUEDA SOPORTE PUERTA ABM - TC EMA	2010020	
2010159	SOPORTE ARMARIO A1000 / A1200 / A1600	2010159	
2010160	PUERTA DERECHA A1000		
2330124	PUERTA ELEVABLE FRONTAL VITRINA VTR	2330124	
2330130	PUERTA CORREDERA CRISTAL VITRINA VTR	2330130	
2330706	RUEDA SOPORTE PUERTA BAÑO MARIA SB23	2330706	
2330552	ESQUINA TRASERA DERECHA SB23	2330552	
2330574	PANEL LATERAL ROJO SB23	2330574	
3320034	PAR BISAGRA DE PUERTA EZR - FRONTAL VTR	3320034	
3380001	SOPORTE ESTANTE EMA	3380001	
3380042	REJILLA VENTILACION CONDENSADOR IVPR	3380042	
3400004	TAPON LATERAL CROMADO CORREBANDEJAS	3400004	
3400009	TAPON CROMADO SOPORTE SP1	3400009	
3400202	BANDEJA PARA AGUA CONDESADOS SELF FRIO	3400202	
3400205	BANDEJA DISPENSADORA CUBIERTOS EDC-8	3400205	
3400230	PATIN-GUIA PUERTA ABM TC TCD	3400230	
3400086	SEPARADOR PANTALLA EMA	3400086	
3400088	SUPERFICIE PLASTICA PISTA FRIA EVPR-EGPR 12/23	3400088	
	Para elemento medidas 1200x700x900 = 1 ud.		
	Para elemento medidas 2300x700x900 = 2 ud.		
3400093	SUPERFICIE PLASTICA PISTA FRIA EVPR-EGPR 15	3400088	
	Para elemento 1500x700x900		
3600072	JUNTA TORICA NIVEL REBOSADERO D.20	3600072	
3600076	NIVEL-REBOSADERO+JUNTA D.20 BM, ABM	3600076	
3600077	PILETA DESAGÜE 3/4-D.20 BM, ABM	3600077	
3600261	VALVULA DESAGÜE BM, ABM	3600261	
3650010	EVAPORADOR EVVR15	3650010	
3700002	TERMOSTATO MONOFASE BM, ABM,TC	3700002	

<b>Código</b>	<b>Denominación</b>	<b>Ref. P.</b>	
3700003	CONMUTADOR ROTATIVO 2 P BM, ABM , TC	3700003	
3700007	SOPORTE DE TERMOSTATO EMA	3700007	
3700014	TERMOSTATO DE SEGURIDAD ABM, TC	3700014	
3700037	CONTACTOR RESISTENCIA BM / EGB	3700037	
3700039	TERMOMETRO 120°C BM, ABM, TC	3700039	
3700046	TERMOSTATO DIGITAL M-S FRIO	3700046	
3700048	TERMOSTATO DIGITAL EC 3 L-20	3700048	
	Válido a partir de: 10/01/2000		
	Nº ser. empiecen por 00,01,02		
3700049	SONDA NTC EMA	3700049	
	Montada en el termostato digital 3700046		
3700053	MINI RELE 5A 250 V	3700053	
3700054	ZOCALO RELE	3700054	
3700057	MANDO BM, ABM, TC	3700057	
3700064	TERMOSTATO DIGITAL BM ENCAST.	3700064	
3700080	CONTACTOR KNL12 BM ENCAST.	3700080	
3700091	SONDA NTC 1.5 MT. D.6x50 BM ENCAST.	3700091	
3700100	INTERRUPTOR VERDE 2P 16A	3700100	
3700102	PULSADOR VERDE CARGA AGUA IBM	3700102	
3710003	RESISTENCIA CUBA 1200 W BM, ABM	3710003	
3710004	RESISTENCIA VENTIL. 1.6 KW EMA	3710004	
	Montada en el termostato digital 3700046		
3710022	RESISTENCIA 400 W 230 V	3710022	
3710023	RESISTENCIA PLANA 550W-230V VIDRIO	3710023	
3710025	RESISTENCIA PLANA SILCN.1KW 230V EMA	3710025	
	Dimensiones: 400 x 275 mm.		
3710036	RESISTENCIA PARA VITROCERAMICA IPC	3710036	
3740010	MOTOVENTILADOR ABM-TC EMA	3740010	
	Sustituido por 3740035		
3740017	ELECTROVALVULA BM EMA	3740017	
3740035	MOTOVENTILADOR ABM-TC EMA		
3760002	PILOTO LUMINOSO EMA	3760002	
3965045	JUNTA PUERTA VTR	3965045	
3990010	KIT 2 PINZAS SOPORTE CRISTAL	3990010	
	Contiene: 2 Pinzas, 4 Tornillos, 4 Tuercas y 4 Tapones.		
8011003	GUIA INFERIOR PUERTA CORREDERA ABM 3/1	8011003	
8035075	KIT 4 PATAS MODUL SELF	8035075	
8046091	CRISTAL CURVADO MODUL SELF 1340x320x80	8046091	
8046136	TAPA PLATOS EGPL8	8046136	

### ENVASADORAS AL VACÍO

5367256	BOMBA VACIO COMPL.EV/E-110	5367256	
5377005	CIRCUITO IMPRESO DIGITAL 18x8cm (para caratula membr)	5377005	
	Para modelo antiguo con pulsadores de tecla sustituir también		
	marco y hoja mandos		
5377090	HOJA MANDOS AUTOADH. EV-240/260	5377090	
5377100	CIRCUITO IMPRESO EV	0100A011+0100A011FR	
5377101	PILOTO ROJO EV	5377101	

<b>Código</b>	<b>Denominación</b>	<b>Ref. P.</b>	
5377102	POTENCIOMETRO EV	5377102	
5377103	VACUOMETRO EV	5377103	
5377104	MARCO SOPORTE MANDOS EV-110/120/121	0100A11FR	
5377105	HOJA MANDOS AUTOADH. EV-110/120/121	0200A014FR	
5377106	MANDO DE POTENCIOMETRO EV	0100A013	
5377107	PLACA DE MANDOS COMPL. EVE-110/120	5377107	
5377110	KIT DE MANDO DIGITAL PARA EV-2000	5377110	
5377115	MICRO-INTERRUPTOR DE TAPA	5377115	
5377116	SOPORTE COMPL. PERFIL SILICONA	5377116	
5377117	PERFIL SILICONA SOLD. EV-120/1	5377117	
5377118	TAPA COMPLETA EV-120 / EV-121	0100A038	
5377119	TAPA EV-2000 M-C 301000	2000B038	
5377120	JUNTA DE TAPA EV (POR METROS)	0100M039	
5377121	JUNTA DE TAPA EV-121/120/110 L.185 CM.	5377121	
5377122	JUNTA DE TAPA EV-240/2000 L.225 CM.	5377122	
5377123	JUNTA DE TAPA EV-260 L.280 CM.	5377123	
5377124	BISAGRA COMPLETA EV/E-120	5377124	
5377125	TAPA COMPLETA EV-160	5377125	
5377126	VARILLA "L" CIERRE TAPA ENVASADORA	0100A005	
5377127	TAPA COMPLETA EV-240		
	Posterior a abril 2003. Bisagra 5377287		
5377128	TACO NEGRO SOPORTE VARILLA CIERRE TAPA	0100A006	
5377129	TAPA EV-240 MOD. ANTIGUO 25' GROSOR		
	Bisagra a abril 2003. Bisagra 5377283		
5377130	TAPA COMPLETA EV-110	0100A146	
5377141	RUEDA	5377141	
5377152	RUEDA CON FRENO 800119	5377152	
5377155	PIE DE GOMA AMORTIGUADOR	5377155	
	Envasadoras de Sobremesa		
5377158	PIE DE GOMA ENVASADORA	0100A037	
	Envasadoras de Sobremesa		
5377163	ACEITE BOMBA SAE-10 NO DETERGENTE (1 LITRO)	5377163	
	Para envasadoras: EV-2000, EV-121, EV/EVE-120, EV-110		
5377164	ACEITE BOMBA SAE-30 NO DETERGENTE (1 LITRO)	5377164	
	Para envasadoras: EVEVE-240, EV/EVE-260		
5377170	BOQUILLA CR.ENTRADA GAS M 1/4"-D.9	5377170	
5377172	TORNILLO VALVULA TUBO ACEITE EV-110/120 (N.275)	2000013	
5377173	JUNTA TORICA BOMBA 20 m3	20003	
5377174	MANGUERA GAS 901000	5377174	
5377180	PERFIL SILICONA SOLDADURA, MTS.	0100A043	
	Relación medidas: Modelo Mm.		
	EV-2000 0,436		
	EV/E 110/20/21 0,410 EV/E 240 (x 2) 0,460		
	EV 260 RC 0,480 EV 260 RL 0,700		
5377184	TELA DE TEFLON PARA RESISTENCIA	0100M054	
	Longitudes en mm.		
	EV/E-120 = 420 EV/E-240 = 460		
	EV/E-260 RC = 490 EV/E-260 RL = 710		

<b>Código</b>	<b>Denominación</b>	<b>Ref. P.</b>
5377185	TELA TEFLON RESISTENCIA EV-110/120/121	5377185
5377186	TELA TEFLON RESISTENCIA EV-240/2000/220	5377186
5377187	TELA TEFLON RESISTENCIA EV-260 RC	5377187
5377188	TELA TEFLON RESISTENCIA EV-260 RL	5377188
5377195	CONJUNTO RESISTENCIA 2LS EV-2000	5377196
	Dos líneas de soldadura, tensión 24 V.	
5377196	CONJUNTO RESISTENCIA 1LS EV-2000	5377196
	Una línea de soldadura, tensión 12 V.	
5377200	RELE FINDER 40.61 16A 12VDC	5377200
5377210	TRANSFORMADOR EV-240/EV-2000 (48V)	5377210
	Primario: 220V Secundario: 48V	
5377215	TRANSFORMADOR EV-110/120/121 (12 V)	5377215
	Trafo: Conectar a Primario:230V Secundario: 12V	
5377221	E-VALVULA DESCARGA	0100A066
5377232	E-VALVULA 3 VIAS - NEUMATICO / PISTON	0100A068
5377243	E-VALVULA GAS+ATM.PRG 03001300	5377243
5377244	TACO PVC CONEXIÓN VALVULAS	0100A063
5377250	CONDENSADOR MOTOR 30 MF	5377250
5377252	BOMBA VACIO COMPLETA EV-120	5377252
5377253	BOMBA VACIO COMPLETA EV-240	
5377254	BOMBA VACIO COMPLETA EV-121 / EV-2000	5377254
5377255	PIE DE BOMBA 21 m3	5377255
5377256	PIE DE BOMBA 10/20 m3	5377256
5377257	MIRILLA ACEITE BOMBA 20 m3	5377257
5377258	TAPON VACIADO ACEITE B.20 M3	5377258
5377259	TAPON LLENADO ACEITE BOMBA 20 m3	5377259
5377261	PALA ROTOR BOMBA EV-120	
	3 PALAS x BOMBA	
5377265	NEUMATICO SOLDAR ROSC.CPL.EV-121 EV-2000	0100A3A
	Modelo antiguo. Colocado a rosca	
5377268	BARRA DE SOLDADURA EV-220	0200A2
5377270	NEUMATICO SOLDAR PRESION EV-120 EV-110	0100A3
	Modelo nuevo: Se coloca a presión	
5377272	NEUMATICO SOLDAR CORTO EV-260-63	0400A3
5377273	NEUMATICO SOLDAR LARGO EV-260-63	0400ABB3
5377275	SOPORTE DE RESISTENCIA L. 410 MM.	5377275
	Montado a partir de 2001 en:	
	EV-121, EV-120 / EVE-120, EV-110 / EVE-110	
5377276	BARRA DE SOLDADURA EV-110/120/121	0100A2
5377277	CONECTOR+CABLE RESISTENCIA EV-120	0100A047
5377278	CONECTOR HEMBRA RESISTENCIA EV-120	5377278
5377279	BARRA DE SOLDADURA DOBLE EV-120	0100A2DS
5377280	BARRA DE SOLDADURA EV-240	0100A2
5377281	CONECTOR MACHO EV-240	0100A047
5377282	CONECTOR HEMBRA EV-240	0100A050
5377283	BISAGRA COMPLETA EV/E-240 ANTIGUA	0200A053
	(envasadora anterior a abril 2003) tapa 5377129	
5377284	BISAGRA COMPLETA EV/E-240	0100A053

<b>Código</b>	<b>Denominación</b>	<b>Ref. P.</b>	
	(envasadora posterior a abril 2003) tapa 5377127		
5377285	NEUMATICO SOLDAR PRESION EV-240	0200A3	
	Modelo nuevo: Se coloca a presión		
5377286	NEUMATICO SOLDAR ROSCADO EV-240	5377286	
	Modelo antiguo. Colocado a rosca		
5377287	AMORTIGUADOR DE TAPA EV-110/120/121	0100A001	
5377288	AMORTIGUADOR DE TAPA EV-240/EV-2000	0200A001	
5377289	AMORTIGUADOR DE TAPA EV-260	0400A001	
5377290	NEUMATICO SOLDAR PRES. RC EV-260	5377290	
5377291	NEUMATICO SOLDAR PRES. RL EV-260	5377291	
5377292	NEUMATICO SOLDAR RCDO. RC EV-260	5377292	
5377293	NEUMATICO SOLDAR RCDO. RL EV-260	5377293	
5377295	BARRA SOLDADURA CORTA EV-260	5377295	
5377296	BARRA SOLDADURA LARGA EV-260	5377296	
5377297	PLACA PE BLANCO 41-36-2,5 CM	0100A045	
5377298	KIT SOPORTE SUPER.AMORTIGUADOR 120	5377298	
5377299	KIT SOPORTE INFER.AMORTIGUADOR 120	5377299	
5377301	JUNTA DE TAPA GV1/1 377.968	5377301	
5377312	JUNTA DE TAPA GV1/2 377.969	5377312	
5377323	JUNTA DE TAPA GV1/3 377.970	5377323	
5377325	FILTRO DE ESCAPE BOMBA 21 M3	0532000510	
	EV-2000, EV-121		
5377330	FILTRO DE ESCAPE BOMBA 10/20 M3	2000029	
	EV-110, EV-120		
5377332	FILTRO DE ESCAPE EV/EVE-240	2000030	
5377333	FILTRO ACEITE ENVASADORA EV/EVE-240	2000011	
5377334	VALVULA GV KUV 377,972	5377334	
5377345	RETEN VA-030 KGV-1 513.432	5377345	
5377350	BOQUILLA CROMADA M1/2"-D.12 Nº8	5377350	
5377356	BOQUILLA COMPL.KGV-1	5377356	
5377358	MANGO PVC GREEN VAC	0100A271	
5377360	JUNTA GOMA SEAL MANGO GREEN VAC	0100A272	
5377365	VALVULA ESFERA MANGO GREEN VAC	0100A333	
5377366	FILTRO ESCAPE EV-2000 (BOMBA 21 m3)	2000030	
5377367	PALA ROTOR BOMBA EV-2000	2000052	
	3 PALAS x BOMBA		
5377368	TAPON LLENADO ACEITE EV-240	200044	
5377369	FILTRO ESCAPE EV-260	2000035	
5377370	FILTRO ACEITE ENVASADORA EV-260	2000011	
5377371	PIE DE BOMBA EV-260	2000041	
5377372	KIT ADAPTACION GREEN VAC 10 m3 MODELO 110	0100AGV10N	
	PARA INSTALAR EN ENVASADORA 110 NO PREPARADA		
5377373	KIT ADAPTACION GREEN VAC 20 m3 MODELO 120 220	0100AGV20N	
	PARA INSTALAR EN ENVASADORA 120-220 NO PREPARADA		

### ELEMENTOS CALIENTES




3780198	CUBETA GN 1/2 MS1265 CB/CC		
4329154	MOTOVENTILADOR CB-10 / 20 / 40		

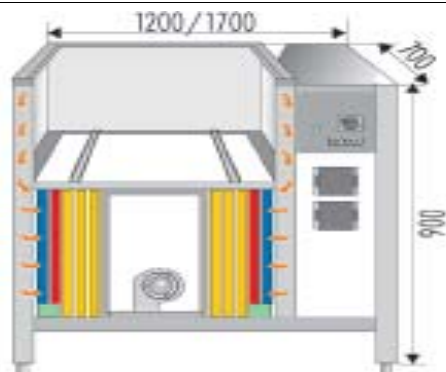
<b><u>Código</u></b>	<b><u>Denominación</u></b>	<b><u>Ref. P.</u></b>	
5319520	ASPA VENTILADOR ORIFICIO 150		
5319542	SUPLEMENTO EJE VENTILADOR		
5304029	ARO SUPERIOR CP-1		
5309389	BURLETE SILICONA CB / CC (por metros)		
	CB-20 y CB-40: 4 mts por puerta. CB-10: 3 mts x puerta		
5311267	CABLE RIZADO CB 3 X 2,5 MM2.		
	CB-20/40		
5313309	ASA ED 1161 (116113301)		
	ASA tapa CP-1, Cuerpos BM C-1/1 a 3/1, Tolva TD-150		
5313311	SEMI-SOPORTE ASA ALUPLAST		
5313314	BARANDILLA COMPL. CB/CC-10		
5313315	ASA TRANSPORTE COMPLETA CB-10/20		
5313316	ASA TRANSPORTE COMPLETA CB-40		
5313317	ASA TRANSPORTE COMPLETA LC-2		
5313320	BISAGRA INOX. 70 MM. ESP.CARROS CB		
5313353	CIERRE G.785 CON LLAVE CB-10/20/40		
5313500	PERFIL ANTI-OLAS CB/CC		
5315202	PIVOTE GUIA PLATOS MOD.NA-1		
5316227	CRISTAL H CT-4 800X120 MM.		
5316238	CRISTAL V CT-4 800X145 MM.		
5316249	CRISTAL V CT-5 990X145 MM.		
5316255	CRISTAL H CT-5 990X120 MM.		
5316260	CRISTAL V CT-6 1180X145 MM.		
5316271	CRISTAL H CT-6 1180X120 MM.		
5316282	CRISTAL H CT-8 1560X120 MM.		
5316293	CRISTAL V CT-8 1560X145 MM.		
5316442	SOPORTE ALUM.VIDRIO PAN.BUFFET		
5316453	BRIDA COMPL.FIJACION VIDRIO PAN.BUFFET		
	Mat.: Perfil aluminio pintado de negro.		
	Incluye 2 tornillos C/Av. DIN 7991 pav. M5x16.		
5316500	DISTANCIADOR VIDRIO PANTALLA PBI 31		
5317350	GUIA VARILLA IZQUIERDA CB-20/CB-40		
5317354	GUIA VARILLA DERECHA CB-20/CB-40		
5318142	VARILLA ROSCADA W 1/4" D.5,5X793 MM.CT-4		
5318153	VARILLA ROSCADA W 1/4" D.5,5X983 MM.CT-5		
5318164	VARILLA ROSCADA W 1/4" D.5,5X1173 MM.CT-6		
5318175	VARILLA ROSCADA W 1/4" D.5,5X1553 MM.CT-8		
5319054	TAPON CON JUNTA BM-H ALLEN 8-3/8	MTW7738	
	Tapón D.20-G3/8" de latón cromado, con junta tórica OR 14-2, .		
	Ref. A7-3015 3/8 Instalado en C-BM H		
5319335	VENTILADOR REFRIGERACION MANDOS CC	SF23080AT	
5319340	TERMOSTATO+T-METRO DIGITAL COMPL.	401FP230V	
	Montado en carros calientes CC		
5319451	TURBINA FRANKE ML (DOBLE)	276'470	
5319530	RESISTENCIA FRANKE	496'168	
5319531	TURBINA FRANKE ML (SIMPLE)	276'472	
5320110	PUERTA COMPLETA CB-10		
5320120	PUERTA COMPLETA CC-10		

<u>Código</u>	<u>Denominación</u>	<u>Ref. P.</u>	
5320140	PUERTA COMPLETA CB-20 / CB-40		
5320150	PUERTA COMPLETA CC-20 / CC-40		
5321089	MUELLE ESPIRAL PEQUEÑO D.13 /1 x 150 NA1 CP1 CP2		
5321090	MUELLE ESPIRAL GRANDE D.14,5 /1,2 x 150 CP2		
5322015	PIE DE GOMA CT.		
5322026	PIE APARATO SNACK		
5323233	LATERAL IZQUIERDO CT		
5323244	LATERAL DERECHO CT (MANDOS)		
5328215	INTERRUPTOR GIVI 1001 CP-1		
5331118	GRIFO TERMO DE LECHE		
5331129	MOTOR TERMO CHOCOLATE AUTOMA		
5331173	CENTRADOR TL		
5331211	CAJA NIVEL TL		
5331220	TAPON NIVEL TL		
5331231	RACORD ACOPLA. GRIFO TL		
5331242	MEMBRANA GRIFO TL 3S10	1901977	
5331253	JUNTA GRIFO TL WASHER	1902028	
5331264	MUELLE DEL GRIFO TL		
5331413	JUNTA TORICA VIOR 20,63 - 2,62		
5331457	POMO BOLA TAPA TL D.40-M10		
5331468	NIVEL METACRILATO D-12		
5331479	TAPON LLENADO NYLON 174030		
5331490	INTERRUPTOR LUMINOSO SL-81 TL		
5331566	BOLA NIVEL D. 6,5 MM.		
5331628	JUNTA SUP.DP.LCH.TL6 OR 180-6		
5331639	JUNTA SP.DP.LCH.TL12 D.218X5,8		
5331644	JUNTA SP.DP.LCH.TL25		
5331650	JUNTA TUBO NIVEL TL OR 10 - 1.3	649.921	
5331661	SUPLEMENTO INF. TUBO NIVEL		
5331708	POMO ASA TERMOS PUJ.R.M-5		
5370131	ELEVADOR DE PLATOS NA1/CP1		
5404029	ARO INOX SUP. POZO PLATO NA-1		
5404033	BANDEJA INOX PORTAPLATOS NA-1		
5503290	SOPORTE CENTRAL GUIAS CB-40		
5510037	LATERAL SOPORTE CRISTAL CT.		
5516270	PANEL MANDOS LC-2/4 PINTADO		
5519015	CAJON CALEFACTOR C-1500 CC-10		
5519020	TAPA INOX CARROS CAL. LC 2/4		
5519025	TAPA INOX COMPL. LCR-2 CP-2		
5519030	CAJON CALEFACTOR C-3000 CC-20/40		
5534035	PARRILLA DIFUSORA DE PROTECCION		

### UNIDADES COCCION: SMARTLINE - COMPACTLINE - FRESH & SMART - ACS

5367500	REGULADOR POTENCIA VC-38 (400V)	1G 962530	
5367600	CIRCUITO ELECTRONICO WOK ENCASTRAR 3,5 KW 3835E	98021704	
5367610	CIRCUITO GENERADOR COMPLETO WOK 230V 3500W	1G 564357	
5367620	CIRCUITO GENERADOR COMPLETO WOK 400V 5000W	1G 564358	
5367630	TRANSFORMADOR INDUCCION ID2 385 E /BK11	98000010	

<b>Código</b>	<b>Denominación</b>	<b>Ref. P.</b>	
5367632	CIRCUITO GENERADOR INDUCC ID1-3835 E REPARADO	1G 564418	
5356083	MANDO UL87 / FR-E2 / SMARTLINE	278'457	
5367640	MANDO FREIDORA GAS FG 38	1G 864060	
5367650	CIRCUITO GENERADOR INDUCCION ID2 2x 3'5Kw 400V	1G 564359	
5313780	KIT COMPLETO FILTROS FRESH & SMART	1F 100005	
	Incluye: 2 ud. 5313781, 2 ud. 5313782, 6 ud. 5313783		
5313781	FILTRO PREP. GRASA FRESH & SMART 	1F 100006	
5313782	FILTRO TEXTIL FRESH & SMART 	1F 100007	
5313783	FILTRO CARBON ACTIVO FRESH & SMART 	1F 100008	



5313801	CRISTAL LATERAL MUEBLE ACS 1100 D3	91140254	
5313805	CRISTAL FRONTAL MUEBLE ACS 1100 D3	37011121	

### HOLD-O-MAT

5367400	CAJA ELECTRONICA COMPLETA HOLD-O-MAT	70-31-790AT	
5367401	TAPA PORTA FUSIBLE HOLD-O-MAT		
5367402	FUSIBLE 6,3 A HOLD-O-MAT		

### ABATIDORES DE TEMPERATURA

0161801	CONTACTO MAGNÉTICO M.322	161801	
0166750	CIRCUITO IMPRESO DE CONTROL	166750	
0166751	TECLADO DE MANDO	166751	
0167202	SONDA SILICONA KBC	167202	
0167230	SONDA TEMP.A CORAZON KBC/F	167230	
0167510	CONTACTOR 230 V 50/60 HZ	167510	
1631005	FUSIBLE CH10 10 A		
1648112	ELECTROVENT. A2E170-AF23-09		
1666011	RESISTENCIA MARCO DE PUERTA	1666011	
1666012	RESISTENCIA MARCO DE PUERTA	1666012	
14261050	PANEL MANDO POLICARBONATO	14261050	
14416639	JUNTA DE PUERTA 660 X 390 KBC 5	144166390	
14417078	JUNTA DE PUERTA 700 X 780 KBC 10	144170780	
14951720	HÉLICE VENTILADOR A 172 34°		
16480010	MOTOR 10 WELCO		
16481125	ELECTROVENTILADOR A2E200-AH38-09	1648112005	
	Ventilador camara de refrigeraciónKBC/F - 6/10		
16481128	ELECTROVENTILADOR A6E330-AA02-09	1648112008	
	Ventilador del condensadorKBC/F - 6/10		
141560118	BOBINA ELECTROVALVULA ASC		
141560122	TERMOSTATO ZF11K4E 10		

<b>Código</b>	<b>Denominación</b>	<b>Ref. P.</b>	
5300100	COMPRESOR KBC 10	141560100010	
5300102	COMPRESOR KBC 5 J2212GK 220-240	141514120404	
	Comfirmar modelo, existen varias versiones para el KBC 5		
14330210199	EVAPORADOR KBC5 - KBCF5	14330210199	
5300104	SOPORTE GUIA AB 711	1007000000730	
5300105	GUIA BANDEJAS AB 711	1007000000321	
24000001	PRINT MANDOS-DISPLAY C210 QCF AB	24000001	
24100004	SONDA TEMP. CORAZON L.3M QCF AB	24100004	
24100006	SONDA CAMARA Y EVAPORADOR QCF AB	24100006	
29000028	ETIQUETA PANEL DE MANDOS AB	29000028	
2500013	VENTILADOR EVAPOR. AB 311 A2E250-AM06-13	2500013	
2500001	VENTILADOR EVAPOR. AB 711 A4E330-AP18-02	2500001	
2500011	VENTILADOR EVAPOR. AB 2021	2101020500011	
2150001	JUNTA PUERTA AB 311	2150001	
2150002	JUNTA PUERTA AB 511	2150002	
2150003	JUNTA PUERTA AB 711	2150003	
2150005	JUNTA PUERTA AB 1211	2150005	
21500004	JUNTA PUERTA AB 1121	21500004	
2510001	RESISTENCIA ANTICONDENSACION AB 311	2510001	
2510002	RESISTENCIA ANTICONDENSACION AB 511	2510002	
2510003	RESISTENCIA ANTICONDENSACION AB 711	2510003	
2510005	RESISTENCIA ANTICONDENSACION AB 1211	2510005	
2500009	VENTILADOR CONDEN. AB 1121 A4E400-AP02-01	25000009	
2500005	VENTILADOR CONDENSADOR. AB 711	25000005	
2580007	ASPA VENTILADOR CONDEN. AB 711	25800007	
2520015	RELE TERMICO 2,5-4A MT03R AB-1211	25200015	
1320004	PERFIL HORIZONTAL MARCO AB 1121	13200004	
1320006	PERFIL VERTICAL MARCO AB 1121	13200006	
71000005	KIT 4 PATAS ABATIDOR AB	71000005	

### LAVAVASOS

5320010	PRESOSTATO AL 03 / 05	4210	
5320011	PRESOSTATO AL 09	1004	
5320020	JUNTA PUERTA AL 09	7629	
5320021	TAPA SUPERIOR AL 05	7310	
5320022	PANEL FRONTAL (INOX) AL 05	7328	
5320023	PEGATINA FRONTAL AL 05	7361/F	
5320026	TAPA SUPERIOR AL 09	7489+7492	
5320027	PANEL FRONTAL (INOX) AL 09	7487	
5320028	PEGATINA FRONTAL AL 09	7494/F	
5320030	TEMPORIZADOR AL 03 / 05 / 09	4717	
5320031	RELE LAVAVASOS MOD. AL 03 / 05	1075	
5320040	PULSADOR TRIPLE AL 05 / 09	7372	
5320041	PULSADOR DOBLE AL 03	4716	
5320042	LAMPARA NEON 220 V NARANJA AL	7215	
5320043	LAMPARA NEON 220 V AZUL AL	7224	
5320044	LAMPARA NEON 220 V BLANCO AL	7216	
5320045	CONJUNTO 3 PILOTOS AL 03 / 05 / 09	7206	

<b><u>Código</u></b>	<b><u>Denominación</u></b>	<b><u>Ref. P.</u></b>	
5320049	TUBO REBOSADERO AL 03 / 05	7150	
5320050	TUBO REBOSADERO AL 09	7150	
5320051	FILTRO CUBA AL 03 / 05	7855	
5320052	TORNILLO FILTRO CUBA AL 03 / 05	1013	
5320053	E-VALVULA SIMPLE AL 03	7604	
5320054	E-VALVULA DOBLE AL 05 / 09	7374	
5320055	TERMOSTATO 90 ° AL 09	7608	
5320056	TERMOSTATO SEG. CALDERIN MODELOS AL - F	4280	
5320057	TERMOSTATO SEGURIDAD AL 03 / 05	7680	
5320060	DOSIFICADOR DETERGENTE AL / F	5685	
5320061	DOSIF. ABRILLANTADOR AL 03 / 05 / 09 F 610	7945	
5320070	RESISTENCIA CALDERIN 2,5 KW AL 03	7204	
5320071	RESISTENCIA CUBA 1,5 KW AL 03 / 05	1102	
5320072	RESISTENCIA CALDERIN 2'5 KW AL 09	7204	
5320073	RESISTENCIA CUBA 1'5 KW AL 09	7609	
5320080	BOMBA DE LAVADO LAVAVASOS AL 03 / 05	7670	
5320081	BOMBA DE LAVADO LAVAVASOS AL 09	7675	
5320090	INYECTOR LAVADO AL 03 / 05 INCLINACION +15°	7356A	
5320091	INYECTOR LAVADO AL 03 / 05 INCLINACION 0°	7356B	
5320092	INYECTOR LAVADO AL 03 / 05 INCLINACION -15°	7356C	
5320093	JUNTA INTERIOR INYECTOR LAVADO AL 03 / 05	7601	
5320094	INYECTOR LAVADO AL 07 / 09	7117	
5320095	JUNTA INTERIOR INYECTOR LAVADO AL 07 / 09	7601	
5320096	TAPON INYECTOR ACLARADO AL	7129	
5320097	INYECTOR ACLARADO AL	7128	
5320098	BASE INYECTOR ACLARADO AL	7127	
5320099	JUNTA INYECTOR ACLARADO AL	4648	

### **LAVAVAJILLAS**

5321010	MICRO LAVAVAJILLAS MOD. F / AL	13105	
5321011	MICRO PUERTA MOD. F / AL	13642	
5321014	PANEL MANDOS F	5801	
5321015	PLACA ELECTRONICA F 610 PS - F 780 PS	5816	
5321016	PLACA ELECTRONICA F 610 - F 780 - F 880	5815	
5321017	TRANSFORMADOR P:230/S:24V MODELOS F	5821	
5321020	JUNTA PUERTA MOD. F	4669	
5321030	PRESOSTATO F 610	9833	
5321031	PRESOSTATO MOD.F 880	9831	
5321032	RELE LAVAVAJILLAS MOD.F / AL 09	1063	
5321033	SONDA TERMOSTATO MODELOS F	7723	
5321043	E-VALVULA SIMPLE F 610	2504	
5321040	FILTRO CUBA F 610	4352	
5321041	FILTRO CUBA F.880	9722	
5321042	TUBO REBOSADERO F 610 / 780	9738	
5321043	TUBO REBOSADERO F 880	9739	
5321070	RESISTENCIA CALDERIN 4,5 KW F 610	5205	
5321071	RESISTENCIA CUBA F 610 / 780	4360	
5321072	RESISTENCIA CALDERIN 6KW F 780 / 880	5505	

<u>Código</u>	<u>Denominación</u>	<u>Ref. P.</u>	
5321073	RESISTENCIA CUBA 3 KW F 880	4205	
5321074	CONTACTOR RESISTENCIAS	4204	
5321080	BOMBA DE LAVADO F 610 / 780	4710	
5321081	BOMBA DE LAVADO LAVAVAJILLAS MOD.F 880	4757	
5321084	FILTRO BOMBA VACIADO MODELOS F-PS	4728	
5321085	BOMBA VACIADO MODELOS F-PS	4751	
5321091	TAPON INYECTOR ACLARADO F	6832	
5321092	INYECTOR ACLARADO F	6831	
5321093	BASE INYECTOR ACLARADO F	6830	
5321094	JUNTA INYECTOR ACLARADO F	4648	

### ABRILLANTADORA CUBIERTOS

5330010	CIRCUITO Y BOTONERA ON / OFF MB	201	
5330014	TERMOSTATO DIGITAL MBN	0012471	
5330015	SONDA TERMOSTATO DIGITAL MBN	0015045	
5330020	VENTILADOR TRANSVERSAL MB	208	
5330031	TERMOSTATO 130° MB	311	
5330032	TERMOSTATO 95° MB	312	
5330033	TERMOSTATO 100° MB	313	
5330050	TOPES GOMA CESTA ABRILLANTADORA MANUAL MB	307	
5309782	SERRIN VEGETAL SR 3000 PARA MBN 3000		
5309783	SERRIN VEGETAL SR 5000 PARA MBN 5000		
5309784	SERRIN VEGETAL SR 8000 PARA MBN 8000		

### GRIFERIA INDUSTRIAL

4375377	KIT FIJACION GRIFO GT-EM	6.70.103.01	
5308014	CASQUILLO FIJAC.DIVISION URIN.		
5308025	CARTUCHO MEZCLADOR LE-1	9134288	
5308036	MEMBRANA GRIFO ISOTERMO 3MS		
5308047	GRIFO PASO 1/2 PULGADA		
5308058	FLEXO DE DUCHA GK-DG	0P.P163.00.00	
	Longitud: 1,05m. Rosca WG: cambio desde junio-05		
	1/2" macho-hembra (antiguo) 1/2" hembra-hembra (nuevo)		
5308069	GRIFO ISOTERMO ILG	PAK90001	
5308080	GANCHO PARA DUCHA	9000223	
5308102	PERNO NEGRO GRIFO TUBO VERT. GK NUEVO MODELO	K202585/1+K202584/0	
5308105	TUBO VERT.GK-DC L.650	9000228	
5308110	TUBO VERTICAL FT GK-DCF	0P.P277.00.00	
5308111	JUNTA TORICA CAÑO GK MIX/DH Y TUBO VERT. DUCHA	P072	
5308112	TUBO VERT.FT GK-DG + CAÑO Y GRIFO		
5308113	RACORD CONEXION CAÑO GK MIX		
5308114	RACORD CAÑO GK DH GK S30F S35F		
5308115	JUNTA CUERPO INFERIOR GK-DH (X2)		
5308116	ANILLO SOPORTE MUELLE	9000216	
5308127	ANILLO DE PROTECCION	9000221	
5308129	MANDO GRIFO CUERPO GK-DH	H10	
5308130	ADAPTADOR BARRA FIJACION ROSCA 1/2"	0P.P018.00.00	
5308131	ADAPTADOR BARRA FIJACION TORNILLO	0P.P019.00.00	

<b>Código</b>	<b>Denominación</b>	<b>Ref. P.</b>
	<b>RACORD A PRESION Y FIJADO CON TORNILLO</b>	
5308132	TORNILLO FIJACION GRIFERIA	P024
5308134	SOPORTE CAÑO GK-MIX NUEVO 2 TORNILLOS	0P.P334.00.00
5308138	RACORD DE TUBO VERT.	9000227
	<b>A PRESION EN GRIFO Y FIJADO ROSCA PARA ROSCAR</b>	
5308139	PALANCA COMPLETA GK-MM GK-DH	0055225
5308140	CARTUCHO MEZCLADOR GK-MM	0P.V090.00.00
5308141	PLACA NEUTRA CROMADA D.45	0055223
5308142	PIEZA FRESADA CROMADA	0030211
5308143	ARANDELA CROMADA D.45	0030214
5308144	PLACA REFUERZO GK-MIX	0030214
5308145	PERNO Y JUNTAS SOPORTE	0030236
5308146	SOPORTE CON JUNTAS. CAÑO GK-MIX	
5308147	PALANCA MANDO GK-MIX	0055221
5308149	CARTUCHO MEZCLADOR GK-MIX	0P.V070.00.00
	<b>Montado en: GK-MIX, GK-DH, GK-PP, GK-DM</b>	
5308150	ARO CROMADO GK-MM	0030238
5308151	CONJUNTO CUBRE ORIFICIO	0030220
5308152	CONJUNTO FIJACION GK-MM	0030221
5308153	FLEXO INOX 45 CM. CORTO D.12	0060046/S
5308154	FLEXO INOX 45 CM. LARGO D.12	0060045/S
5308155	TUBO VERT.GK-DG L.450	9000213
5308160	TUBO VERT.GK-DG L.200	9000246
5308162	CONJUNTO GRIFO AUX. GK-DG (nuevo modelo)	0P.P266.S1.34
5308163	CONJ. BARRA VERTICAL + GRIFO + CAÑO GK-DM	0P.P266.S1.48
5308164	KIT FIJACION GRIFO GK DG MM	
5308165	KIT 3 JUNTAS CAÑO D.20 GK-MM	
5308168	DIFUSOR CAÑO D.20 GK-MM	0P.P015.00.00
5308171	GRIFO DE GK-DF	1010000
5308179	SOPORTE NYLON GK-SGP	4P.P040.00.00
5308180	GRIFO GK-SGP	4A.6006.00.00
5308181	FLEXO GK-SGP D.12 L.2000	4A.F009.00.00
5308182	DUCHA ECO M1/2 - H3/8 NEGRA GK-SGP/ DD GK-MIN / MA	0P.P042.00.00
5308183	DUCHA NITO GK-MAX 6/10/15 AGUA 40°	0R.P146.00.00
5308184	BOQUILLA DUCHA NITO GK-MAX 6/10/15	0P.P155.00.00
5308186	ANTI-RETORNO CONECTOR AGUA GK-MAX	0P.P030.00.00
5308187	CONECTOR AGUA COMPL.GK-MAX 4 / 6	0R.P248.00.00
5308188	CLIP CONECTOR AGUA GK-MAX N.M	0P.P206.00.00
5308189	DUCHA NITO-2 GK-MAX 6/10/15 AGUA 90°	0R.P219.00.00
5308190	CONECTOR AGUA COMPL.GK-MAX 10 / 15	0R.P249.00.00
5308284	LLAVE+FILTRO GT-EM	1.34.525
5308290	CAÑO COMPLETO GT-EM	913444130
5308300	JUNTA CAÑO GT-EM (BOLSA 10 UNIDADES)	
5308305	CAPUCHON TAPA CUERPO	
5308307	E-VALVULA COMPLETA 12 VDC GT-EM	19210313
5308308	BOBINA E-VAL. 12 VDC GT-EM	19210317
5308309	CAJA ELECTRONICA DE CONTROL GT-EM	18244110
5308310	CUERPO + SENSOR GT-EM	18244001

<u>Código</u>	<u>Denominación</u>	<u>Ref. P.</u>
5308311	MONOBLOC STYL GK-DCF	2010000/D
5308315	MONOBLOC STYL GK-S30/35 GK-DGF	1S.2404.00.34
	Para instalar en mod. GK-DGF hay que adjuntar Racord 5308138	
5308400	CARTUCHO MEZCLADOR GK-DD	OP.V080.00.00
5308401	FLEXO D.12 L.45 CM GK-DD	OP.F014.00.00
5308402	PALANCA CROMADA GK-DD	OP.H008.00.00
5308403	SOPORTE DUCHA GK-DD	4P.P040.00.00
5308405	FLEXO CROMADO 100 CM.H 1/2" GK-DD	OP.F042.00.00
5308421	TUERCA SELLO CARTUCHO GK-MIX	OP.P198.00.00
5308500	E-VALVULA COMPL. 12VDC PLASTICO GD-EL1	495626
5308510	CAJA ELECTRONICA DE CONTROL GD-EL1	495444
5308520	SENSOR GRIFO GD-EL 1	495070
5308660	DIENTE Y BASE RECOGIDA MANGUERA GK-MAX	0R.P273.00.00
5308670	MUELLE CABEZA DUCHA GK 9000242	OP.P023.00.00
5308885	DUCHA COMPL.GK	OP.P020.00.00
	Rosca conexión: G 1/2" Hembra (antigua)	
	G 1/2" Macho (nueva) JUNIO-05	
5308900	MUELLE SOPORTE GK	9000226
5308910	SOPORTE DE PARED GK	9000222
5308915	SOPORTE PARED ESP. L.300 METAL.	OP.P121.00.00
5308921	CONO-DUCHA COMPL.GK metalico a presión	OP.P021.00.00G
5308922	CONO-DUCHA COMPL.GK plástico roscado	OP.P349.00.00G
5308932	ROCIADOR DE DUCHA GK	9000218
5308938	KIT EXCENTRICOS CONEXIÓN A PARED	OP.P224.00.00
5308940	KIT DE JUNTAS GK DUCHA	OP.P094.00.00
5308943	JUEGO DE PIEZAS DUCHA 9000241	OP.P022.00.00
5308945	CONO DUCHA+CODO EUR/R GK-MAX	OP.P055.00.00N
5308950	JUNTA LABIAL N15-12 GK-MAX	
5308954	MONTURA LUX 1/2" GK-DC/DG/DB - GRIFO BARRA/S (8x20)	OP.V030.00.00
5308965	MANETA 4P GK-DC/DG/S30-35 (8x20)	OP.H004.00.00
5308967	KIT JUNTAS REPARACION GRIFO GK-SP	OP.P365.00.00
5308970	MONTURA EUROP GK-DE/P	OP.V010.00.00
5308971	PALANCA CAÑO/BARRA GK-DEP	H021
5308976	MONTURA LUX 3/4" GK-DF/DB/BS35 (8x20)	OP.V020.00.00
5308977	MONTURA CERAMICA 1/2" CAÑO GK-DH GK-DE/P GK-DM	OP.V040.00.00D
5308978	PALANCA BARRA VERTICAL GK-DM	OP.H028.00.00
5308979	PALANCA GRIFO GK-DM	OP.H073.00.00
5308980	CAÑO EUROP 25.275.70 GK-DH	OP.C087.00.00
5308981	CAÑO (S) D.20 L.250 GK-DB/DG/DM NM	OP.C0S1.00,00
5308982	CAÑO (S) EUROP D.23 L.225 GK-DE	OP.C035.00.00
5308983	CAÑO (J) STYL D.20 L.250 GK-MM25	OP.C057.00.00
5308984	CAÑO D.20-300 GK S30 FIJAC.TORN.	OP.C007.00.00
5308985	TUBO GOMA D.17 L.6 M. GK-MAX 6	OR.F051.00.00
5308986	TUBO GOMA D.17 L.10 M. GK-MAX 10	OR.F071.00.00
5308987	MANETA 3P GK-DF/DB/BS35 (8x20)	OP.H013.00.00
5308988	CAÑO GK-PP L.220	OP.C049.00.00
5308989	TUBO FLEXIBLE D.13 L.1800 MM.GK-MIN	9031170
5308990	TUBO GOMA D.17 L.15 M. GK-MAX	OR.F049.00.00

<b>Código</b>	<b>Denominación</b>	<b>Ref. P.</b>	
5308991	DUCHA CPL. EUR/R GK-MAX (modelo antiguo)	9030510	
5308992	MUELLE DE RETACCION GK-MAX	K200186/3	
5308993	CAÑO GK-MIX L.270	OP.C048.00.00	
5308994	ROCIADOR GK-MIX	0030205	
5308995	CAÑO "U" D.18-230 GK S23	0031318	
5308996	CAÑO D.20-300 GK S30	OP.C067.00.00	
5308997	CAÑO D.20-350 GK S35	OP.C069.00.00	
5308998	CAÑO "S" 1/2" D.18X230	OP.C072.00.00	
5308999	CAÑO STYL 20-350 GK-MM	OP.C059.00.00	

### ARTICULOS SANITARIOS

2BISGRI	BISAGRA INOX. AEO-1/2		
2LAMP00	LAMPARA DE OZONO AEO 1-2		
2TEMP00	MINUTERO (TIMER) AEO 1-2		
2TRANSF	TRANSFORMADOR AEO 1-2		
SECM101	LLAVE DE PASO ECM10		
	El aparato tiene 3 llaves		
SECM102	KIT RESISTENCIA 750 W + TERMOSTATO ECM10		
SECM103	TAPA PROTECCION TERMOSTATO		
SECM104	SOPORTE CUCHILLOS NYLON ECM10		
2051023	PUERTA COMPL.M-CRILATO EZR	2051023	
3320034	BISAGRA DE PUERTA EZR - VITRINA VTR	3320034	
3400058	ASA DE PUERTA EZR	3400058	
3700100	INTERRUPTOR VERDE 2P 16A	3700100	
3700106	MINUTERO+ADAPTADOR EZR	3700106	
3700107	MANDO EZR	3700107	
3700108	DISCO GRADUADO	3700108	
3700109	MICROINTERRUPTOR EZR	3700109	
3760020	REACTANCIA LAMP. 15W EZR15	ELT1111730	
3760021	REACTANCIA LAMP. 30W EZR30	ELT1112640	
3760023	PORTA-LAMPARA	3760023	
3760024	PORTA-LAMPARA ALOJAM.CEBADOR	3760024	
3760050	LAMPARA GERMICIDA UV 15W	3760050	
3760051	LAMPARA GERMICIDA UV 30W	5760051	
5317547	MONOMANDO LAVACUÑAS LE-1	1.72.177	
5327100	BARRA IMAN BIAE0-1	BIAE0-1	
5327200	BARRA IMAN BIAE0-2	BIAE0-2	
5327400	BOTELLA DE 1 LITRO PARA SD-5101		
5327410	SOPORTE COMPLETO PARA SD-5101		
	Diámetro embellecedor: 50 mm.		
5327420	BOMBA COMPLETA PARA SD-5101		
5339018	PULSADOR LP-10/11	8306 ES	
5339033	GRIFO BOLA 3 VIAS 1/2" TIPO T		
5339040	FLEXO HH DE 800 MM. LP-10/11		
5339062	MEMBRANA PULSADOR LP (modelo antiguo)	M 303	
5339064	MEMBRANA PULSADOR LP (modelo nuevo)		
5339066	BOTON PULSADOR LP	KB72G	
5339084	FLEXO HH DE 1000 MM		

<u>Código</u>	<u>Denominación</u>	<u>Ref. P.</u>	
5339095	KIT REPARACION PULSADOR LP (modelo antiguo)	KB7007	
5339096	KIT REPARACION PULSADOR LP	KB7007SRD	
5339175	FLEXO H-H 3/4 15CM.		
5339299	CAÑO 1/2 LP-10/11	1C.2023.J0.00/FE	
5339302	FLEXO 1/2.1/2 CODO H.H. DE 500		
5339313	GRIFO ARCO A-80 1/2-1/2		
5339324	T LATON DE 1/2 1/2 1/2		
5339346	FLEXO DE 400 1/2-H.H.		
5339357	PASAMUROS ITW REF.0910		
5339404	VALVULA FISC CARRO FRV-100-SB		
5339437	VALVULA ESCUADRA ARCO R.A-80CM		
5514093	TAPA FRONTAL LP-21/LPS-31		

### APARELLAJE ELECTRICO

3319042	PILOTO ROJO D-311 CP-1		
3319235	PILOTO D-222 VERDE		
3319257	PILOTO AMBAR D-311		
3319315	PILOTO D-222 AMBAR		
4330470	REGLETA CERAMICA 2P PBM - PBC		
	Pantallas buffet: PBM y PBC 2 POLOS		
4346506	REGULADOR 230V, GIRO DCHA. CP2		
5304760	TRANSFOR.TIPO REACT.220/12V		
5304771	LAMPARA DICROICA 12/50W 600		
5304782	FOCO NG S/BASE FORMAS 9/142-13		
5319076	TERMOSTATO COMPLETO BM,TL,CT, C-1/1-H		
5319203	TERMOSTATO 0 A 90 CPS CB		
	CB-10,20,40 ABM-12 y ABM- 16 CP-1,LC-2 y LC-4		
5319280	EMBELLECEDOR TERMOST.BM-TL-CT, C-1/1-H		
5319291	MANDO TERMOSTATO BM-TL-CT, C-1/1-H		
	Mando negro: 30 a 90°C		
5319327	INTERRUPTOR 16 A. ANTIHUMEDAD		
	Montado en: CB-10, CB-20 y CB-40		
5319349	TERMOMETRO D.52 120 GRADOS	3503330362	
	Montado en: CB-10, CB-20 y CB-40		
5319360	CLAVIJA GOMA 1409_190 CB-20/40		
	Macho		
5319440	BASE AEREA GOMA 1478-060 GRIS		
	CB-10/20/40 Hembra		
5319511	BASE EMPOTRAR MACHO CON TAPA		
	CB-10/20/40 Macho		
5319553	CONTACTOR CB CC 2P 25A-230V		
5319564	JUNTA BULBO TERMOSTATO D.36X14 BM-TL-CT		
5319575	RETENEDOR CON CONEXION ITW		

### RESISTENCIAS

5304013	RESIST.1300W 230V 1565 MM.N.57 PAN 5/1		
	Doble. Forma de "U"		
5304024	RESISTENCIA N15 800W LC-2/4		

<b><u>Código</u></b>	<b><u>Denominación</u></b>	<b><u>Ref. P.</u></b>	
5304035	RESIST.1000W 230V 1235 MM.N.56 PAN 4/1		
	Doble. Forma de "U"		
5304046	RESIST.400W.230V-AIRE 580 N.54 PAN 2/1		
	Doble. Forma de "U"		
5304050	RESISTENCIA 1KW 230V FC 1/1H2		
	Baño-María actual: FC 1/1H2		
5304057	RESIST. 700W 230V 905 MM.N.55 PAN 3/1		
	Doble. Forma de "U"		
5304088	RESISTENCIA N7 1200W C1/1 HMD		
	Agua. Forma de "U" Bornes doblados a 90 grados		
5304090	RESISTENCIA N8 1800W C2/1 HDM		
	Agua. Forma de "U" Bornes doblados a 90 grados		
5304104	RESISTENCIA N1 1000W CT-4		
5304115	RESISTENCIA N2 1200W CT-5		
5304126	RESISTENCIA N3 1400W CT-6		
5304137	RESISTENCIA N9 2400W C3/1 HMD		
	Agua. Forma de "U" Bornes doblados a 90 grados		
5304148	RESISTENCIA N4 1800W CT-8		
5304250	RESISTENCIA N5 2400W		
5304294	RESISTENCIA N11 800W ALETAS		
5304308	RESISTENCIA N10 600W ALETAS		
5304330	RESISTENCIA N16 1200W TL-6		
5304341	RESISTENCIA N17 2000W TL-12		
5304385	RESISTENCIA N21 200W CP1 CP2		
5304396	RESISTENCIA N22 7 KW ES-32		
5304421	RESISTENCIA N25 400W BM-SECO C 1/1, CCB 4/1, LCR (2)		
	C 1/1=1 RESIST. C 2/1=2 RESIST. C 3/1=3 RESIST.		
5304443	INFRARROJO N27 630MM 300W P2/1		
	Simple.Forma de barra.		
5304454	INFRARROJO N28 960MM 600W P 3/1		
	Simple. Forma de barra.		
5304465	INFRARROJO N29 129CM 900W P4/1		
	Simple. Forma de barra.		
5304476	INFRARROJO N30 162CM 1.2KW P5/1		
	Simple. Forma de barra.		
5304512	RESISTENCIA N34 400W PP/CPB-68		
5304523	RESISTENCIA N35 200W PP/CPB-68		
5304625	RESISTENCIA N45 1500W 230V CB-40 / CB-10		
	Montadas: CB-40: 2 unidades, CB-10: 1 unidad		
5304636	RESISTENCIA N46 3,5KW F-215 / TF-6		
5304658	RESISTENCIA N48 3,3KW TL-25		
5304680	RESISTENCIA CERAMICA 230 V - 305 W		
5304716	RESISTENCIA N50 1KW 230V CB-20		
	Montadas 2 unidades		
5304818	RESIST.PLANA 1600W-230V 45X24 BM-FC 1/1H		
	Modelo antiguo		
5304820	RESISTENCIA 1,5 KW CC-10		
5304825	RESISTENCIA 3 KW CC-20/40		

<u>Código</u>	<u>Denominación</u>	<u>Ref. P.</u>	
---------------	---------------------	----------------	--

### RUEDAS

5305005	RUEDA D.80 BASE CUBO FCE-75		
5305010	RUEDA D.100 CARRO RCS (9043)		
5305050	RUEDA PLASTICO CONTENEDOR MOVIL		
5305162	RUEDA D.125 PLETINA GIRATORIA REF.42105		
	Carro calientes de platos: LC-2 y LC-4		
	Carros cestas vajilla: FCC/P-5		
5305170	RUEDA S/F 1670PJO D.125 R47 BASTIDOR TUBO 36-40		
5305171	RUEDA C/F 1677PJO D.125 R47 BASTIDOR TUBO 36-40		
5305174	RUEDA BM S/F 2870 PJO 060 R47 36-40 S/F		
5305175	RUEDA BM C/F 2877 PJO 060 R47 36-40 C/F		
5305242	RUEDA D.125 PLETINA GIRATORIA REF.55206		
	Carros calientes: CB-10, CB-20, CB-40		
	Carro reforzado: FCR-1		
5305253	RUEDA D.125 PLETINA GIR.FRENO REF.55246		
	Carros calientes: CB-10, CB-20, CB-40.		
	Carro reforzado: FCR-1		
5305264	RUEDA D.125 R.42205 CUADRAD.23		
5305275	RUEDAS D.80 REF. 33204 CT-42		
5305297	RUEDAS D.125 PARA D.30		
5305311	RUEDA D.125 SINTETICA S/FRENO		
	GUITEL. Esparrago de fijación largo, M12 x 100 mm.		
5305322	RUEDA D.125 SINTETICA C/FRENO		
	GUITEL. Esparrago de fijación largo, M12 x 100 mm.		
5305333	EXPANSIVO PARA TUBO D.22/23		
5305344	EXPANSIVO METALICO TUBO 27/28		
5305355	EXPANSIVO METALICO TUBO 25x25 mm.EXTER.		
	Carros: FG-821.SB, FG911.SB,FG-921.SB, FGE-1721.SB		
	FG-1764.SB		
5305358	MANGUITO DE RUEDA TUBO 25x25 mm.EXTER.		
	Carros: PB - FG - PA - FGE		
5305359	MANGUITO DE RUEDA TUBO D.25 mm.EXTER.		
	Carros FCE y PM-100		
5305360	MANGUITO DE RUEDA TUBO D.30 mm.EXTER.		
	Carros FCER PM-100 y PM-40		
5305402	RUEDA EXLU 25 FINE 152X12X12		
5305413	RUEDA D.125 PLETINA GIRATORIA REF.3236		
	Carros de plataforma FCCP-5 y FCC-5		
	ATENCIÓN sustituida por cod.: 5305162		
5305424	RUEDA D125 R. 3336 CUAD.C/FRENO LCR 2 / LC 2		
5305435	RUEDA D125 R.3226 CUAD.S/FRENO		
	Montada en carros:		
	PA-11/21, PB-11/21, FG-821/1764, FTP1		
	FGE-1721, BC-12/24 FCA-100, FRV-100		
5305446	RUEDA D125 R.3226 RED.S/FR.T25	Carros FCE	
	Carros: FCE - CR 110-FCPS - FCPL Temperatura máx: 50°C		
5305457	RUEDA D125 R.3326 RED.C/FR.T25	Carros FCE	

<b>Código</b>	<b>Denominación</b>	<b>Ref. P.</b>	
	Carros: FCE - CR 110-FCPS - FCPL Temperatura máx: 50°C		
5305468	RUEDA D125 R.3326 CUAD.C/FRENO		
	Montada en carros:		
	PA-11/21, PB-11/21,FG-821/1764, FTP1		
	FGE-1721, BC-12/24 FCA-100, FRV-100		
5305479	RUEDA D125 R.3226 RED.S/FR.T30		
	Carros: FCER - PM 100, PM 40		
5305488	RUEDA D125 R.3326 RED.C/FR.T30		
	Carros: FCER - PM 100, PM 40		
5305515	RUEDA CAR.FG TORN.M12X40	C9933206	
	Estantería: SR 54 y SR 55		
5305526	RUEDA C.FG C/F TORN.M12X40	C9933306	
	Estanterías: SR 54 y SR 55		
5305537	RUEDA D.125 PLET.GIR.S/FR.SINT		
5305540	RUEDA D.125 S/F SOPORTES EST. PA	5070 PJO	
5305545	RUEDA D.125 C/F SOPORTES EST. PA	5077 PJO	

### TORNILLERIA

5306041	TORNILLO A. INOX M8x15 ESTANTERIAS		
5306074	TORNILLO M5X16 DIN 965 PH INOX		
	Fijación del Tetón en estanterías modulares politileno/aluminio.		
5306132	TORNILLO INOX TRL M6X10		
5306134	JUEGO 5 TACOS Y TORNILLOS ESTANTE EL 1643		
5306143	TORNILLO M-6X50 INOX.CAB.TRL.		
5306234	TORNILLO AISI-304 M5X30 DIN965 C/AVELL.		
	Montaje puerta de hornos mixtos FC-1/1LCAP		
5306369	TORNILLO A.INOX.D4.2X9.5 7981		
5306377	TORNILLO DIN 84 M4X12		
5306529	TORNILLO DIN-84 M4X8 CT INOX		
5306530	TORNILLO TRL M5X20 FREGADERO A BASTIDOR		
5306540	TORN.INOX.TRL M:5X30		
5306750	TORNILLO M 5x8 INOX. TRL		
	Fijación de Plafón lateral gris PBC-G. (carros BC)		
5306755	TORN.DIN 571 TIRAF.EXG. D.6X45		
5306777	TORN.TIRAF.D.3,5X30 CAB.AVELL.		
5306813	TORN.M:6X40 DIN.966 INOX		
5306890	LLAVE ALLEN Nº 3		
5307011	TUERCA A.INOX.M-4		
5307022	TUERCA A.INOX M-5		
5307033	TUERCA A.INOX M-8 ESTANTERIAS		
5307088	TUERCA SEGURIDAD A.INOX DIN 985 M3x0.5		
	Fijación circuito de mandos: FS-CA y FC-CA/P		
5307146	TUERCA CIEGA RW 1/4" (+)		
	Montada en varillas de Calienta-tapas CT.		
5307226	TUERCA SEGURIDAD M:6 INOX TV-50		
5310016	ARANDELA A.INOX.M-8 ESTANTERIAS		
5310082	ARANDELA COBRE D. 4,2X9X1		
5310107	ARANDELA ALKTHENE D.4,2X8 CT		

<b><u>Código</u></b>	<b><u>Denominación</u></b>	<b><u>Ref. P.</u></b>	
5310133	ARANDELA A.INOX. M.6		
5310162	ARANDELA INOX. M:5		
5310173	TORNILLO INOX M:5X10 TRL		
5327176	CASQUILLO FIJACION PLAFON PBC-G		
	Fijación de Plafón lateral gris PBC-G. (carros BC)		

### RECAMBIOS VARIOS VT

3337077	JUNTA CUERPO VALV.FAVORETTE		
3337146	TAPON VALVULA AI.FAVORETTE (P)	3382457	
3337179	TAPON VALVULA INDUSTRIAL		
4250900	CONJT.VALVULA TAPON + TUBO REB. 250 MM		
4250910	CONJT.VALVULA TAPON + TUBO REB. 300 MM		
4250920	CONJT.VALVULA TAPON + TUBO REB. 330 MM		
4371660	VALVULA TAPON 1 1/4" CAZ. D.65 MM LP		
	Instalada en los Lavamanos LP		
5309232	PLACA AUTOADHESIVA 240X240 MM		
	Cubetas soldar Fregaderos		
5309447	SOPORTE PIE REGULABLE ALUMINIO		
5309527	PIE REGULABLE MD D.30 MM. ESTANT. FM		
5309538	SOPORTE PLASTICO UNION ESTANTE		
5309549	TAPON D.35 ESTANTERIAS FM		
5309607	PARACHOQUE ANGULAR M. SANSON		
	GRIS. CB-20 y CB-40		
5309618	PARACHOQUE D.100X27 TUBO D.25		
5309629	PARACHOQUE D.100X27 TUBO 25X25		
5309633	PARACHOQUE D.100X27 TUBO D.30		
5309640	PLACA AUTOADH. 245x450 C/AL (CARROS)		
	Todos los carros de bandeja		
5309786	BOLSA LONA DE NYLON PARA CR-110		
5309790	ARO GOMA DESBRAZADO GRIS D.245	100100024	
5313283	REJILLA FRE.VERTEDERO COMPL. 066/10 B		
5315166	TACO ESTANTERIA M-8		
5315199	SOP.CUBO BASURA H/GOMA INIFUGA		
5315348	JUNTA TORICA 24,99X32 T LECH		
5315643	TACO+TORNILLO M.8 CAB.ALLEN		
	Fijación estanterias murales. Se sirven con los montantes.		
5315654	TERMINAL PLASTICO 15x30x1		
5315700	GUIA LATERAL CAJON INOXIDABLE CMS	580000900	
5315778	TAPON MONTANTE MD D.25,4 PVC		
5315858	CONO BLOQUEO ESTANTES MOD.BQ		
5317070	NIVELADOR 40X40X1 (PIE REGULABLE)		
5317365	LATERAL VARILLA CARRO CP-150		
5317376	LATERAL VARILLA CARRO CP-300		
5317486	BARRA REFUERZO CENTRAL FGE 1721 + TORNILLOS		
5317605	CNJTO.MONTANTE Y SUJEC.FCR1-CB		
5317627	LATERAL VARILLA CARRO FCPL-150		
5322010	PIE REGULABLE MESA/BAST. A.03	MOD.MT-4	
5322037	PIES ESTANTERIA PLASTICO		

<b><u>Código</u></b>	<b><u>Denominación</u></b>	<b><u>Ref. P.</u></b>	
5322092	PIE REGULABLE M8 FC 1/1 H	705204100	
5322117	TETON APOYO TRAVESAÑO (PA)		
5322128	CONJUNTO PIE REGULABLE (PA)		
	Estanterías polietileno aluminio		
5322139	TAPON ORIFICIOS PERFIL VERTICAL (PA)		
5322144	TAPON PERFIL VERTICAL (PA)		
5322161	TERMINAL TRAVESAÑO (PA)		
5322165	TERMINAL TRAVESAÑO DCHO. (PA02)	C2728101D	
5322166	TERMINAL TRAVESAÑO IZQDO. (PA02)	C2728101E	
5322200	PASADOR TRONCOCONICO MOD. PT		
5322210	TAPON AJUSTABLE ROSCADO M8 PM-100	265/3008	
5322215	POMO STUB ESPIGA M8 PM-100	111833501	
5327201	JUNTA CPS D.11XL.1670	234099	
5327212	JUNTA CPL-11/13	234182	
5327223	PIE REGULABLE AZUL	228440	
5327234	CANTONERA AZUL	228441	
5327245	CIERRE COMPL.DE CPL	117442	
5327256	TORNILLO DE CIERRE	252182	
5327267	JUNTA ILG 10-IL 15	PAIA0960D	
5327278	JUNTA ILG 19	PAIC1135	
5327289	JUNTA IPS 39	PAIA1750D	
5327299	JUNTA IPL 25	PAIA1665D	
5327303	JUNTA IPF 8	PAIA1295D	
5327306	JUNTA IPS 811	RRI023	
5327308	JUNTA IPS 12	RRI024	
5327309	KIT CIERRE COMPL. ISOTERMO AF 12 (4 UNIDADES)	RRI112	
5327310	VALVULA DESCOMPRESION	RRI030	
	Contenedores Isotérmicos		
5331683	CENTRADOR CERRADO PLATOS (GOMA)		
5331694	CENTRADOR ABIERTO PLATOS (GOMA)		
5371000	VALVULA REBOSAD.FLEXIB.CUB.IND		
	Sustitute al código: 5371280		
5371025	TUBO REBOSADERO FISC D.50 - 250 MM	06196/SAT	
5371030	TUBO REBOSADERO FISC D.50 - 300 MM	06197/SAT	
5371033	TUBO REBOSADERO FISC D.50 - 330 MM	06198/SAT	
5371300	TUBO REBOSADERO LHES D.18/13*98		
	Tubo rebosadero del lavaporcionador		
5371320	CONJUNTO VALVULA TAPON FISC FREGADEROS		
	Sustituye al cod. 5371291		
5394413	TERMOSTATO EWPC960+S	15246120	
5506109	CARTABON ESTANTE MURAL 450 MM.		
5506111	CARTABON ESTANTE MURAL 280 MM.		
5506120	CARTABON ESTANTE INCLI.450 MM.		
5506131	CARTABON ESTANTE INCLI.280 MM.		
5518254	SOPORTE COMPLETO FCE-75		
	Soporte completo con 5 ruedas giratorias		